PRESTAÇÃO DE CONTAS

ANO 2018

APRESENTAÇÃO DE CONTAS 2018 DA ASSOCIACAO SER + PESSOA

Denominação: **ASSOCIAÇÃO SER + PESSOA**

Morada: Rua Ribeiras do Caster n.12 RC DT

Localidade:4520-246 Santa Maria da Feira

Freguesia: Santa Maria da Feira

Concelho: Santa Maria da Feira

A DIRECÇÃO

Local: Santa Maria da Feira

Data: 06.03.2019

Assinaturas

Antonio Horacio Silva

José Eduardo da Cruz Ramos

Joaquim Saul Tavares da Silva

APROVADO EM ASSEMBLEIA GERAL

Local: Santa Maria da Feira

Data: 30.03.2019

Assinatura Presidente

Associação Ser + Pessoa

Demonstrações Financeiras Individuais

Exercício 2018

Índice

Demonstrações financeiras individuais para o exercício findo em 31 de Dezembro de 2018

- Balanço Individual em 31 de Dezembro de 2018
- Demonstração dos Resultados Individuais em 31 de Dezembro de 2018
- Demonstração dos Fluxos de Caixa Individuais em 31 de Dezembro de 2018
- Demonstração das Alterações no Capital Próprio Individuais em 31 de Dezembro de 2018
- Anexo

1. Nota introdutória
2. Referencial contabilístico de preparação das demonstrações financeiras
3. Principais políticas contabilísticas
4. Activos fixos tangíveis
5. Participações Financeiras – outros métodos
6. Activos e passivos por impostos diferidos
7. Inventários
8. Clientes
9. Estado e outros entes públicos
10. Outras contas a receber
11. Diferimentos
12. Caixa e depósitos bancários
13. Capital realizado
14. Reserva legal
15. Resultados transitados
16. Excedentes de revalorização
17. Outras variações no capital próprio
18. Outras contas a pagar
19. Fornecedores
20. Adiantamentos de clientes
21. Vendas e prestações de serviços
22. Subsidios á exploração
23. Custo das vendas
24. Fornecimentos e serviços externos
25. Gastos com o pessoal
26. Imparidade de investimentos não depreciáveis/amortizáveis (perdas/reversões)
27. Outros rendimentos e ganhos
28. Outros gastos e perdas
29. Resultados financeiros
30. Eventos subsequentes
31. Informações exigidas por diplomas legais
32. Data de autorização para emissão

Demonstrações Financeiras Individuais

exercício findo em 31 de Dezembro de 2018

Balanco Individual em 31.12.2018

Demonstracao de Resultados Individuais

Demonstracao Fluxos de Caixa Individuais

Demonstracao das Alteracoes no Capital Proprio Individuais

Associacao Ser + Pessoa

Balanço em 31 de Dezembro de 2018

Unidade Monetária: EURO

RUBRICAS	NOTAS	DATAS 2018	DATAS 2017
ACTIVO			
ACTIVO NÃO CORRENTE			
Activos fixos tangiveis		0,00	0,00
Propriedades de investimento		0,00	0,00
Goodwill		0,00	0,00
Activos intangiveis		0,00	0,00
Activos bilógicos		0,00	0,00
Clientes		0,00	0,00
Participações financeiras - método da equivalência patrimonial		0,00	0,00
Participações financeiras - outros métodos		0,00	0,00
Accionistas / sócios		0,00	0,00
Outras contas a receber		13 578,05	0,00
Outros activos financeiros		811,69	451,41
Activos por impostos diferidos		0,00	0,00
		14 389,74	451,41
ACTIVO CORRENTE			
Inventários		0,00	0,00
Activos biológicos		0,00	0,00
Clientes		0,00	0,00
Adiantamentos a fornecedores		0,00	0,00
Estado e outros entes públicos		218,19	240,52
Accionistas / sócios		0,00	0,00
Outras contas a receber		3 485,47	14 832,23
Diferimentos		1 020,67	0,00
Activos financeiros detidos para negociação		0,00	0,00
Outros activos financeiros		0,00	0,00
Activos não correntes detidos para venda		0,00	0,00
Caixa e depósitos bancários		36 124,05	46 805,56
		40 848,38	61 878,31
TOTAL DO ACTIVO		55 238,12	62 329,72
CAPITAL PRÓPRIO E PASSIVO			
CAPITAL PRÓPRIO			
Capital realizado		0,00	0,00
Acções (quotas) próprias		0,00	0,00
Outros instrumentos de capital próprio		0,00	0,00
Prémios de emissão		0,00	0,00
Reservas legais		0,00	0,00
Outras reservas		0,00	0,00
Resultados transitados		27 875,57	28 465,93
Ajustamentos em activos financeiros		0,00	0,00
Excedentes de revalorização		0,00	0,00
Outras variações no capital próprio		0,00	0,00
		27 875,57	28 465,93
Resultado líquido do período		8 990,69	-590,36
		36 866,26	27 875,57
Interesses minoritários		0,00	0,00
TOTAL DO CAPITAL PRÓPRIO		36 866,26	27 875,57
PASSIVO			
PASSIVO NÃO CORRENTE			
Fornecedores		0,00	0,00
Provisões		0,00	0,00
Accionistas / sócios		0,00	0,00
Financiamentos obtidos		0,00	0,00
Responsabilidades por benefícios pós-emprego		0,00	0,00
Passivos por impostos diferidos		0,00	0,00
Outras contas a pagar		0,00	0,00
		0,00	0,00
PASSIVO CORRENTE			
Fornecedores		-0,00	0,00
Adiantamentos de clientes		0,00	0,00
Estado e outros entes públicos		3 031,87	2 867,33
Accionistas / sócios		0,00	0,00
Financiamentos obtidos		0,00	0,00
Outras contas a pagar		15 339,99	3 529,48
Diferimentos		0,00	28 057,34
Passivos financeiros detidos para negociação		0,00	0,00
Outros passivos financeiros		0,00	0,00
Passivos não correntes detidos para venda		0,00	0,00
		18 371,86	34 454,15
TOTAL DO PASSIVO		18 371,86	34 454,15
TOTAL DO CAPITAL PRÓPRIO E DO PASSIVO		55 238,12	62 329,72

Impresso pelo 'Modelo de Análise Financeira - MAFIN 2012' propriedade de Álvaro Augusto Valente Martins

Associacao Ser + Pessoa

Demonstração dos Resultados por Naturezas

para o período findo em 31 de Dezembro de 2018

Unidade Monetária: EURO

RENDIMENTOS E GASTOS	NOTAS	PERÍODOS	
		2018	2017
Vendas e serviços prestados		8 770,27	11 153,27
Subsídios à exploração		127 951,20	127 771,32
Ganhos/perdas imputados de subsidiárias, associadas e empreend. conjuntos		0,00	0,00
Variação nos inventários da produção		0,00	0,00
Trabalhos para a própria entidade		0,00	0,00
Custo das mercadorias vendidas e das matérias consumidas		0,00	0,00
Fornecimentos e serviços externos		-32 972,59	-37 664,73
Gastos com o pessoal		-107 604,86	-100 187,32
Imparidade de inventários (perdas / reversões)		0,00	0,00
Imparidade de dívidas a receber (perdas / reversões)		0,00	0,00
Provisões (aumentos / reduções)		0,00	0,00
Imparidade de investimentos não depreciáveis / amortizáveis (perdas / reversões)		0,00	0,00
Aumentos / reduções de justo valor		0,00	0,00
Outros rendimentos e ganhos		13 433,96	100,61
Outros gastos e perdas		-587,29	-1 517,51
Resultado antes de depreciações, gastos de financiamento e impostos		8 990,69	-344,36
Gastos / reversões de depreciação e de amortização		0,00	-246,00
Imparidade de activos depreciáveis / amortizáveis (perdas / reversões)		0,00	0,00
Resultado operacional (antes de gastos de financiamento e impostos)		8 990,69	-590,36
Juros e rendimentos similares obtidos		0,00	0,00
Juros e gastos similares suportados		0,00	0,00
Resultado antes de impostos		8 990,69	-590,36
Imposto sobre o rendimento do período		0,00	0,00
RESULTADO LÍQUIDO DO PERÍODO		8 990,69	-590,36
Resultado das actividades descontinuadas (líquido de impostos) incluído no resultado líquido do período		0,00	0,00
Resultado líquido do período atribuível a:			
Detentores do capital da empresa-mãe		8 990,69	-590,36
Interesses minoritários		0,00	0,00
		8 990,69	-590,36
Resultado por acção básico		0,00	0,00

Impresso pelo 'Modelo de Análise Financeira - MAFIN 2012' propriedade de Álvaro Augusto Valente Martins

Associacao Ser + Pessoa

Demonstração das Alterações no Capital Próprio

Unidade Monetária: EURO

DESCRIÇÃO	NOTAS	CAPITAL PRÓPRIO ATRIBUÍDO AOS DETENTORES DO CAPITAL DA EMPRESA-MÃE												Interesses minoritários	TOTAL DO CAPITAL PRÓPRIO
		Capital realizado	Acções (quotas) próprias	Outros instrumentos de capital próprio	Prémios de emissão	Reservas legais	Outras reservas	Resultados transitados	Ajustamentos em activos financeiros	Excedentes de revalorização	Outras variações no capital próprio	Resultado líquido do período	Total		
Saldo em 1 de Janeiro de 2017	1	0.00	0.00	0.00	0.00	0.00	0.00	0.00	0.00	0.00	0.00	0.00	0.00	0.00	0.00
Alterações no período															
Primeira adopção de novo referencial contabilístico		0,00	0,00	0,00	0,00	0,00	0,00	0,00	0,00	0,00	0,00	0,00	0,00	0,00	0,00
Alterações de políticas contabilísticas		0,00	0,00	0,00	0,00	0,00	0,00	0,00	0,00	0,00	0,00	0,00	0,00	0,00	0,00
Diferenças de conversão de demonstrações financeiras		0,00	0,00	0,00	0,00	0,00	0,00	0,00	0,00	0,00	0,00	0,00	0,00	0,00	0,00
Realização do excedente de revalorização de activos fixos tangíveis e intangíveis		0,00	0,00	0,00	0,00	0,00	0,00	0,00	0,00	0,00	0,00	0,00	0,00	0,00	0,00
Excedentes de revalorização de activos fixos tangíveis e intangíveis e respectivas variações		0,00	0,00	0,00	0,00	0,00	0,00	0,00	0,00	0,00	0,00	0,00	0,00	0,00	0,00
Ajustamentos por impostos diferidos		0,00	0,00	0,00	0,00	0,00	0,00	0,00	0,00	0,00	0,00	0,00	0,00	0,00	0,00
Outras alterações reconhecidas no capital próprio		0.00	0.00	0.00	0.00	0.00	0.00	28 465.93	0.00	0.00	0.00	0.00	28 465.93	0.00	28 465.93
	2	0.00	0.00	0.00	0.00	0.00	0.00	28 465.93	0.00	0.00	0.00	0.00	28 465.93	0.00	28 465.93
Resultado líquido do período	3											-590.36	-590.36	0.00	-590.36
Resultado integral	4 = 2 + 3											-590.36	27 875.57	0.00	27 875.57
Operações com detentores de capital no período															
Realizações de capital		0.00	0.00	0.00	0.00	0.00	0.00	0.00	0.00	0.00	0.00	0.00	0.00	0.00	0.00
Realizações de prémios de emissão		0.00	0.00	0.00	0.00	0.00	0.00	0.00	0.00	0.00	0.00	0.00	0.00	0.00	0.00
Distribuições		0.00	0.00	0.00	0.00	0.00	0.00	0.00	0.00	0.00	0.00	0.00	0.00	0.00	0.00
Entradas para cobertura de perdas		0.00	0.00	0.00	0.00	0.00	0.00	0.00	0.00	0.00	0.00	0.00	0.00	0.00	0.00
Outras operações		0.00	0.00	0.00	0.00	0.00	0.00	0.00	0.00	0.00	0.00	0.00	0.00	0.00	0.00
	5	0.00	0.00	0.00	0.00	0.00	0.00	0.00	0.00	0.00	0.00	0.00	0.00	0.00	0.00
Saldo em 31 de Dezembro de 2017	6 = 1 + 2 + 3 + 5	0.00	0.00	0.00	0.00	0.00	0.00	28 465.93	0.00	0.00	0.00	-590.36	27 875.57	0.00	27 875.57
Saldo em 1 de Janeiro de 2018	6	0.00	0.00	0.00	0.00	0.00	0.00	28 465.93	0.00	0.00	0.00	-590.36	27 875.57	0.00	27 875.57
Alterações no período															
Primeira adopção de novo referencial contabilístico		0.00	0.00	0.00	0.00	0.00	0.00	0.00	0.00	0.00	0.00	0.00	0.00	0.00	0.00
Alterações de políticas contabilísticas		0.00	0.00	0.00	0.00	0.00	0.00	0.00	0.00	0.00	0.00	0.00	0.00	0.00	0.00
Diferenças de conversão de demonstrações financeiras		0.00	0.00	0.00	0.00	0.00	0.00	0.00	0.00	0.00	0.00	0.00	0.00	0.00	0.00
Realização do excedente de revalorização de activos fixos tangíveis e intangíveis		0.00	0.00	0.00	0.00	0.00	0.00	0.00	0.00	0.00	0.00	0.00	0.00	0.00	0.00
Excedentes de revalorização de activos fixos tangíveis e intangíveis e respectivas variações		0.00	0.00	0.00	0.00	0.00	0.00	0.00	0.00	0.00	0.00	0.00	0.00	0.00	0.00
Ajustamentos por impostos diferidos		0.00	0.00	0.00	0.00	0.00	0.00	0.00	0.00	0.00	0.00	0.00	0.00	0.00	0.00
Outras alterações reconhecidas no capital próprio		0.00	0.00	0.00	0.00	0.00	0.00	-590.36	0.00	0.00	0.00	590.36	0.00	0.00	0.00
	7	0.00	0.00	0.00	0.00	0.00	0.00	-590.36	0.00	0.00	0.00	590.36	0.00	0.00	0.00
Resultado líquido do período	8											8 990.69	8 990.69	0.00	8 990.69
Resultado integral	9 = 7 + 8											8 990.69	8 990.69	0.00	8 990.69
Operações com detentores de capital no período															
Realizações de capital		0,00	0,00	0,00	0,00	0,00	0,00	0,00	0,00	0,00	0,00	0,00	0,00	0,00	0,00
Realizações de prémios de emissão		0,00	0,00	0,00	0,00	0,00	0,00	0,00	0,00	0,00	0,00	0,00	0,00	0,00	0,00
Distribuições		0,00	0,00	0,00	0,00	0,00	0,00	0,00	0,00	0,00	0,00	0,00	0,00	0,00	0,00
Entradas para cobertura de perdas		0,00	0,00	0,00	0,00	0,00	0,00	0,00	0,00	0,00	0,00	0,00	0,00	0,00	0,00
Outras operações		0.00	0.00	0.00	0.00	0.00	0.00	0.00	0.00	0.00	0.00	0.00	0.00	0.00	0.00
	10	0.00	0.00	0.00	0.00	0.00	0.00	0.00	0.00	0.00	0.00	0.00	0.00	0.00	0.00
Saldo em 31 de Dezembro de 2018	11 = 6 + 7 + 8 + 10	0.00	0.00	0.00	0.00	0.00	0.00	27 875.57	0.00	0.00	0.00	8 990.69	36 866.26	0.00	36 866.26

Impresso pelo 'Modelo de Análise Financeira - MAFIN 2012' propriedade de Álvaro Augusto Valente Martins

Associacao Ser + Pessoa

Demonstração de Fluxos de Caixa

para o período findo em 31 de Dezembro de 2018

Unidade Monetária: EURO

RUBRICAS	NOTAS	PERÍODOS	
		2018	2017
FLUXOS DE CAIXA DAS ACTIVIDADES OPERACIONAIS			
Recebimentos de clientes		8 770,27	11 153,27
Pagamentos a fornecedores		-33 032,28	-38 205,58
Pagamentos ao pessoal		-107 604,86	-100 187,32
Caixa gerada pelas operações		-131 866,87	-127 239,63
Pagamento / Recebimento do imposto sobre o rendimento		0,00	0,00
Outros recebimentos / pagamentos		-6 192,51	51 866,88
FLUXOS DE CAIXA DAS ACTIVIDADES OPERACIONAIS (1)		-138 059,38	-75 372,75
FLUXOS DE CAIXA DAS ACTIVIDADES DE INVESTIMENTO			
PAGAMENTOS RESPEITANTES A:			
Activos fixos tangíveis		-33 521,36	-33 598,62
Activos intangíveis		0,00	0,00
Investimentos financeiros		-360,28	-451,41
Outros activos		0,00	0,00
RECEBIMENTOS PROVENIENTES DE:			
Activos fixos tangíveis		33 275,36	0,00
Activos intangíveis		0,00	0,00
Investimentos financeiros		0,00	0,00
Outros activos		0,00	0,00
Subsídios ao investimento		127 951,20	127 771,32
Juros e rendimentos similares		32,95	39,54
Dividendos		0,00	0,00
FLUXOS DE CAIXA DAS ACTIVIDADES DE INVESTIMENTO (2)		127 377,87	93 760,83
FLUXOS DE CAIXA DAS ACTIVIDADES DE FINANCIAMENTO			
RECEBIMENTOS PROVENIENTES DE:			
Financiamentos obtidos		0,00	0,00
Realizações de capital e outros instrumentos de capital próprio		0,00	0,00
Cobertura de prejuízos		0,00	28 465,93
Doações		0,00	0,00
Outras operações de financiamento		0,00	0,00
PAGAMENTOS RESPEITANTES A:			
Financiamentos obtidos		0,00	0,00
Juros e custos similares		0,00	-48,45
Dividendos		0,00	0,00
Reduções de capital e outros instrumentos de capital próprio		0,00	0,00
Outras operações de financiamento		-0,00	0,00
FLUXOS DE CAIXA DAS ACTIVIDADES DE FINANCIAMENTO (3)		-0,00	28 417,48
Variações de caixa e seus equivalentes (1 + 2 + 3)		-10 681,51	46 805,56
Efeito das diferenças de câmbio		0,00	0,00
Caixa e seus equivalentes no início do período		46 805,56	0,00
Caixa e seus equivalentes no fim do período		36 124,05	46 805,56
Variações de caixa e seus equivalentes (Saldo final-Saldo inicial)		-10 681,51	46 805,56

Impresso pelo 'Modelo de Análise Financeira - MAFIN 2012' propriedade de Álvaro Augusto Valente Martins

Associação Ser + Pessoa

Anexo às Demonstrações Financeiras Individuais para o exercício findo em 31 de Dezembro de 2018

(Valores expressos em euros)

1.Nota introdutória

A Associação Ser + Pessoa foi constituída em Outubro do ano 2004, tem a sua sede na Rua Ribeiras do Caster n.12 R C DT 4520-246 Santa Maria da Feira, Concelho Santa Maria da Feira, com NIPC 504001272 . A entidade possui o CAE principal -94995 Outras Actividades Associativas e CAE secundário 88990-Outras atividades de apoio social

2.Referencial contabilístico de preparação das demonstrações financeiras

a) Referencial Contabilístico

Em 2019 as demonstrações financeiras da Associação Ser + Pessoa, foram preparadas de acordo com o referencial do Sistema Normalização Contabilística (SNC), que integra as Normas Contabilísticas de Relato Financeiro (NCRF), adaptadas pela Comissão de Normalização Contabilística (CNC) a partir das Normas Internacionais de Relato Financeiro (IFRS – anteriormente designadas por normas internacionais de contabilidade) emitidas pelo Internacional Accounting Standards Board (IASB) e adoptadas pela União Europeia (EU).

b) Pressuposto da continuidade

As demonstrações financeiras anexas foram preparadas no pressuposto da continuidade das operações, a partir dos livros e registos contabilísticos da entidade, mantidos de acordo com os princípios contabilísticos geralmente aceites em Portugal.

c) Regime do acréscimo

A entidade regista os seus rendimentos e gastos de acordo com o regime do acréscimo, pelo qual os rendimentos e ganhos são reconhecidos à medida que são gerados, independentemente do momento em que são recebidos ou pagos. As diferenças entre os montantes recebidos e pagos e os correspondentes rendimentos e gastos são registados nas rubricas de "Devedores e credores por acréscimos e diferimentos" .

d) Classificação dos activos e passivos não correntes

Os activos realizáveis e os passivos exigíveis a mais de um ano a contar da data da demonstração da posição financeira são classificados, respectivamente, como activos e passivos não correntes. Adicionalmente, pela sua natureza, os 'Impostos diferidos' e as 'Provisões' são classificados como activos e passivos não correntes.

e) Passivos contingentes

Os passivos contingentes não são reconhecidos no balanço, sendo os mesmos divulgados no anexo, a não ser que a possibilidade de uma saída de fundos afectando benefícios económicos futuros seja remota.

f) Passivos financeiros

Os passivos financeiros são classificados de acordo com a substância contratual independentemente da forma legal que assumam.

g) Eventos subsequentes

Os eventos após a data do balanço que proporcionem informação adicional sobre condições que existiam nessa data são reflectidos nas demonstrações financeiras.

Caso existam eventos materialmente relevantes após a data do balanço, são divulgados no anexo às demonstrações financeiras.

h) Derrogação das disposições do SNC

Não existiram, no decorrer do exercício a que respeitam estas demonstrações financeiras, quaisquer casos excepcionais que implicassem a derrogação de qualquer disposição prevista pelo SNC.

3.Principais políticas contabilísticas

As principais políticas de contabilidade aplicadas na elaboração das demonstrações financeiras são as que abaixo se descrevem. Estas políticas foram consistentemente aplicadas a todos os exercícios apresentados, salvo indicação em contrário.

3.1. Moeda funcional e de apresentação

As demonstrações financeiras da "Associação Ser + Pessoa " são apresentadas em euros. O euro é a moeda funcional e de apresentação.

3.2. Activos fixos tangíveis

Os activos fixos tangíveis encontram-se registados ao custo de aquisição, deduzido das depreciações e das perdas por imparidade acumuladas.

As depreciações são calculadas, após o início de utilização dos bens, pelo método das quotas constantes em conformidade com o período de vida útil estimado para cada grupo de bens.

As taxas de depreciação utilizadas correspondem aos seguintes períodos de vida útil estimada:

	Anos de vida útil
Edifícios e outras construções	
Equipamento básico	
Equipamento de transporte	3-7
Ferramentas e utensílios	
Equipamento administrativo	2-10
Outros activos fixos tangíveis	

As despesas com reparação e manutenção destes activos são consideradas como gasto no período em que ocorrem.

Estes bens são depreciados a partir do momento em que os activos subjacentes estejam concluídos ou em estado de uso.

As mais ou menos valias resultantes da venda ou abate de activos fixos tangíveis são determinadas pela diferença entre o preço de venda e o valor líquido contabilístico na data de alienação/abate, sendo registadas na demonstração dos resultados nas rubricas "Outros rendimentos operacionais" ou "Outros gastos operacionais", consoante se trate de mais ou menos valias.

O valor residual e a vida útil de um activo devem ser revistos pelo menos no final de cada ano financeiro e, se as expectativas diferirem das estimativas anteriores, as alterações devem ser contabilizadas como uma alteração numa estimativa contabilística de acordo com a NCRF 4 .

3.3. Activos intangíveis

Não existe qualquer intangível no corrente ano

3.4. Investimentos financeiros

Investimentos financeiros 811,69 euros

3.5. Imposto sobre o rendimento

A entidade não se encontra sujeita a Imposto sobre o Rendimento das Pessoas Colectivas (IRC), isenção definitiva e isenção artº 9 IVA

3.6. Inventários

Não aplicável

3.7. Clientes e outros valores a receber

As contas de "Clientes" e "Outros valores a receber" não têm implícitos juros e são registadas pelo seu valor nominal diminuído de eventuais perdas de imparidade, reconhecidas nas rubricas 'Perdas de imparidade acumuladas', por forma a que as mesmas reflictam o seu valor realizável líquido.

3.8. Caixa e equivalentes de caixa

Esta rubrica inclui caixa, depósitos à ordem em bancos e outros no valor de **36.124,05 euros**

3.9. Capital social

Não aplicável

3.10. Provisões

A entidade analisa de forma periódica eventuais obrigações que resultam de eventos passados e que devam ser objecto de reconhecimento ou divulgação

3.11. Fornecedores e outras contas a pagar

As contas a pagar a fornecedores e outros credores, que não vencem juros, são registadas pelo seu valor nominal, que é substancialmente equivalente ao seu justo valor.

3.12. Financiamentos bancários

Não foram registados quaisquer empréstimos no passivo

3.13. Locações

Não existem bens em regime de locação financeira

3.14. Rédito e regime do acréscimo

Não aplicável .

3.15. Subsídios

Os subsídios do governo são reconhecidos ao seu justo valor, quando existe uma garantia suficiente de que o subsídio venha a ser recebido e de que a Entidade cumpre com todas as condições para o receber.

Os subsídios à exploração destinam-se à cobertura de gastos, incorridos e registados, sendo os mesmos reconhecidos em resultados à medida que os gastos são incorridos, independentemente do momento de recebimento do subsídio.

Valor subsídios – 127.951,20 euros

3.16. Julgamentos e estimativas

As estimativas contabilísticas mais significativas reflectidas nas demonstrações financeiras incluem vidas úteis dos activos fixos tangíveis e análises de imparidade, nomeadamente de contas a receber.

As estimativas foram determinadas com base na melhor informação disponível à data da preparação das demonstrações financeiras e com base no melhor conhecimento e na experiência de eventos passados e/ou correntes. No entanto, poderão ocorrer situações em períodos subsequentes que, não sendo previsíveis à data, não foram consideradas nessas estimativas.

As alterações a essas estimativas, que ocorram posteriormente à data das demonstrações financeiras, serão corrigidas nas demonstrações de resultado de forma prospectiva.

4. Activos fixos tangiveis

Todos os activos fixos tangiveis encontram-se nas instalações da entidade, estão afetas à única atividade da entidade descrita na introdução a este anexo e o seu valor não inclui custos financeiros capitalizados.

5. Participações financeiras – outros métodos

A entidade não detém nem é detida por qualquer participação

6. Activos e passivos por impostos diferidos

Não ocorreram movimentos de activos e passivos por impostos diferidos

7.Inventários

Em 31 de Dezembro de 2018 a rubrica "Inventários" apresentava a seguinte composição:

	31/dez/18
Mercadorias	-
Materias primas subsidiárias e de consumo	-
Produtos acabados	-
Obras em curso	-
	-
Perdas por imparidades de inventários	-
	-

Não aplicavel

8.Clientes

Em 31 de Dezembro de 2018 a rubrica "Clientes" tinha a seguinte composição:

	31/dez/18	
	Não corrente	Corrente
Clientes		
Clientes conta corrente	-	-
Clientes conta titulos a receber	-	-
Clientes factoring	-	-
Clientes de cobrança duvidosa	-	-
	-	-
Perdas por imparidade acumuladas	-	-
	-	-

Não aplicavel

A antiguidade dos saldos de clientes a 31 de Dezembro de 2018 apresentava-se como segue:

0-30 dias	31-60 dias	61-60 dias	> 90 dias	Total
-	-	-	-	-
-	-	-	-	-
-	-	-	-	-

Não aplicavel

9.Estado e outros entes públicos

Em 31 de Dezembro de 2018 a rubrica "Estado e outros entes públicos" no activo e no passivo, apresentava os seguintes saldos:

	Ativo	Passivo
Activo		
Imposto sobre o rend. das pessoas colectivas (IRC)	50,80	
Imposto sobre o valor acrescentado (IVA)	-	
Outros impostos e taxas	167,39	
	218,19	
Passivo		
Imposto sobre o rend. das pessoas colectivas (IRC)	-	
Imposto sobre o valor acrescentado (IVA)	-	
Imposto sobre o rend. das pessoas singulares (IRS)	-	1 063,92
Segurança Social	-	1 967,95
Outros impostos e taxas	-	
	-	3 031,87

Estimativa de IRC	-	-
Reversão Imposto Diferido		
	-	-

10.Outras contas a receber

Em 31 de Dezembro de 2018, a rubrica "Outras contas a receber" tinha a seguinte composição:

	31/dez/18	
	Não corrente	Corrente
Pessoal	-	-
Devedores por acréscimos (juros)		-
Outros	13 578,05	-
	13 578,05	-
Perdas por imparidade acumuladas	-	-
	13 578,05	-

11.Diferimentos

Não foram reconhecidos saldos na rubrica "Diferimentos" do activo ou passivo

12.Caixa e depósitos bancários

Em 31 de Dezembro de 2015 e de 2014, os saldos desta rubrica apresentavam-se como segue:

	31/dez/18
Caixa	316,24
Depósitos à ordem	22 807,81
Depósitos à prazo (i)	13 000,00
(...)	-
Outras	-
	36 124,05

13.Capital realizado

Não aplicavel

14.Reserva legal

Não foram constituídas reservas legais

15.Resultados transitados

Por decisão da Assembleia Geral, realizada em 30 de Março de 2019, foram aprovadas as contas do exercício findo em 31 de Dezembro de 2018 e foi decidido que o resultado líquido referente a esse exercício fosse integralmente transferido para a rubrica Resultados transitados.

16.Excedentes de revalorização

Não aplicavel

17.Outras variações no capital próprio

Não aplicavel

18.Outras contas a pagar

Em 31 de Dezembro 2018 "Outras contas a pagar" não corrente e corrente tinha a seguinte composição:

	31/dez/18	
	Não corrente	Corrente
	-	-
		-
Outras contas a pagar	-	15 339,99
	-	15 339,99
	-	-
	-	15 339,99

19.Fornecedores

Em 31 de Dezembro de 2018
a rubrica "Fornecedores" tinha saldo zero

	31/dez/18
Fornecedores conta corrente	600,54
Fornecedores conta títulos a pagar	-
Fornecedores recepção e conferência	-
Fornecedores outros	-
	600,54

Não aplicavel

A antiguidade dos saldos de fornecedores a 31 de Dezembro de 2018 era a seguinte:

	0-30 dias	31-60 dias	61-60 dias	> 90 dias
Fornecedores conta corrente	-	-	-	600,54
Fornecedores outros	-	-	-	-
	-	-	-	600,54

Não aplicavel

20.Adiantamentos de clientes

Não foram registados quaisquer adiantamentos efectuados por clientes por conta de vendas.

21.Vendas e prestações de serviços

As prestações de serviços nos períodos de 2018 foram como segue:

	31/dez/18		
	Mercado Interno	Mercado Externo	Total
	-	-	-
Prestação de serviços	8 770,27	-	8 770,27
	8 770,27	-	8 770,27

22.Subsidios à exploração

Nos períodos de 2018 reconheceu rendimentos decorrentes dos seguintes subsídios:

31 Dezembro 2018
Subsídios Estado e outros entes públicos - 127.951,20 euros

23.Custo das vendas

O custo das vendas nos exercícios findos em 31 de Dezembro de 2018

Não aplicavel

24.Fornecimentos e serviços externos

A repartição dos fornecimentos e serviços externos nos períodos findos em 31 de Dezembro de 2018, foi a seguinte:

	31/dez/18
Subcontratos	-
Serviços especializados	19 774,76
Materiais	700,23
Energia e fluidos	4 801,77
Deslocações, estadas e transportes	374,70
Serviços diversos	7 321,13
	-
	32 972,59

25.Gastos com o pessoal

A repartição dos gastos com o pessoal nos períodos findos em 31 de Dezembro de 2018, foi a seguinte:

	31/dez/18
Remunerações dos orgãos sociais	-
Remunerações do pessoal	88 874,69
Benefícios pós-emprego	
Indemnizações	-
Encargos sobre remunerações	18 416,67
Seguros	
Gastos de acção social	-
Outros gastos com pessoal	313,50
	107 604,86

O número médio de empregados da entidade no exercício de 2018 foi de 7 efectivos

26.Imparidade de investimentos não depreciáveis/amortizáveis (perdas/reversões)

Não aplicavel

27.Outros rendimentos e ganhos

Os outros rendimentos e ganhos, nos exercícios findos em 31 de Dezembro de 2018, foram como segue:

	31/dez/18
Rendimentos suplementares	-
Descontos de pronto pagamento obtidos	-
Recuperação de dívidas a receber	-
Ganhos em inventários	-
Rendimentos e ganhos em subsidiárias e associadas	-
Rendimentos e ganhos nos restantes activos financeiros	-
Subsidio de Investimento	-
Outros rendimentos	13 401,01
	13 401,01

28.Outros gastos e perdas

Os outros gastos e perdas, nos exercícios findos em 31 de Dezembro de 2018, foram como segue:

	31/dez/18
Impostos	-
Descontos de pronto pagamento concedidos	-
Dívidas incobráveis	-
Perdas em inventários	-
Ganhos e perdas em subsidiárias e associadas	-
Gastos e perdas nos restantes activos financeiros	-
Gastos e perdas em inv. não financeiros	-
Outros gastos e perdas	587,29
	587,29

29.Resultados Financeiros

Juros obtidos
Ano 2018 - 32,95

Juros suportados
Ano 2018-0,00

30.Eventos subsequentes

Não são conhecidos à data quaisquer eventos subsequentes, com impacto significativo nas Demonstrações Financeiras de 31 de Dezembro de 2018.

Após o encerramento do exercício, e até à elaboração do presente relatório, não se registaram outros factos susceptíveis de modificar a situação relevada nas contas.

31.Informações exigidas por diplomas legais

A Administração informa que a entidade não apresenta dívidas ao Estado em situação de mora, nos termos do Decreto-Lei 534/80, de 7 de Novembro.

Dando cumprimento ao estipulado no Decreto nº 411/91, de 17 de Outubro, a Administração informa que a situação da entidade perante a Segurança Social se encontra regularizada, dentro dos prazos legalmente estipulados.

32.Data de autorização para emissão

As demonstrações financeiras do exercício findo 31 de Dezembro de 2018 foram aprovadas pela direcção e autorizadas para emissão em 30 de Março de 2019

O CONTABILISTA CERTIFICADO

A DIRECÇÃO

Comparação anual dos Fornecimentos e Serviços Externos

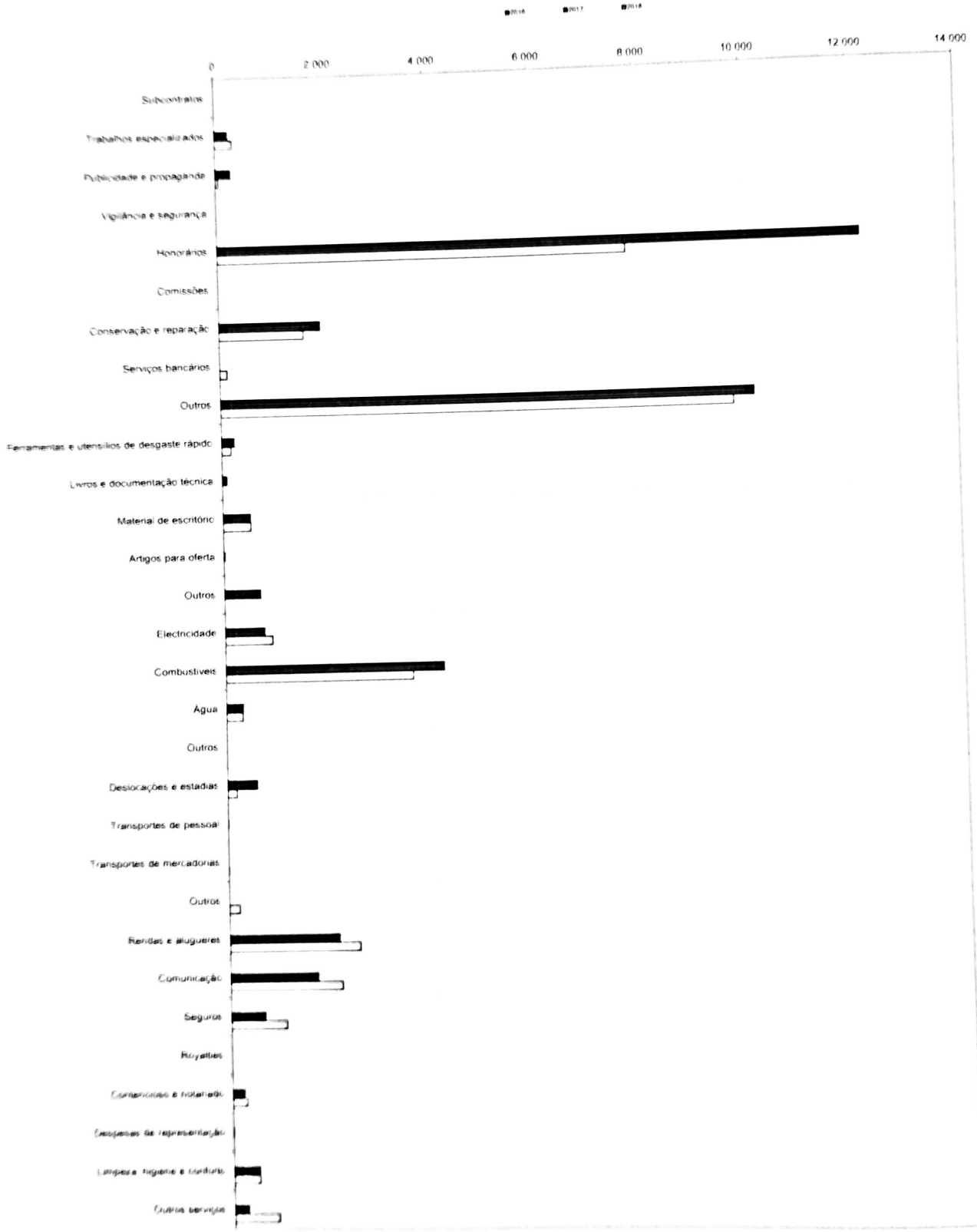

Comparação anual dos rendimentos e ganhos por contas de 2º grau

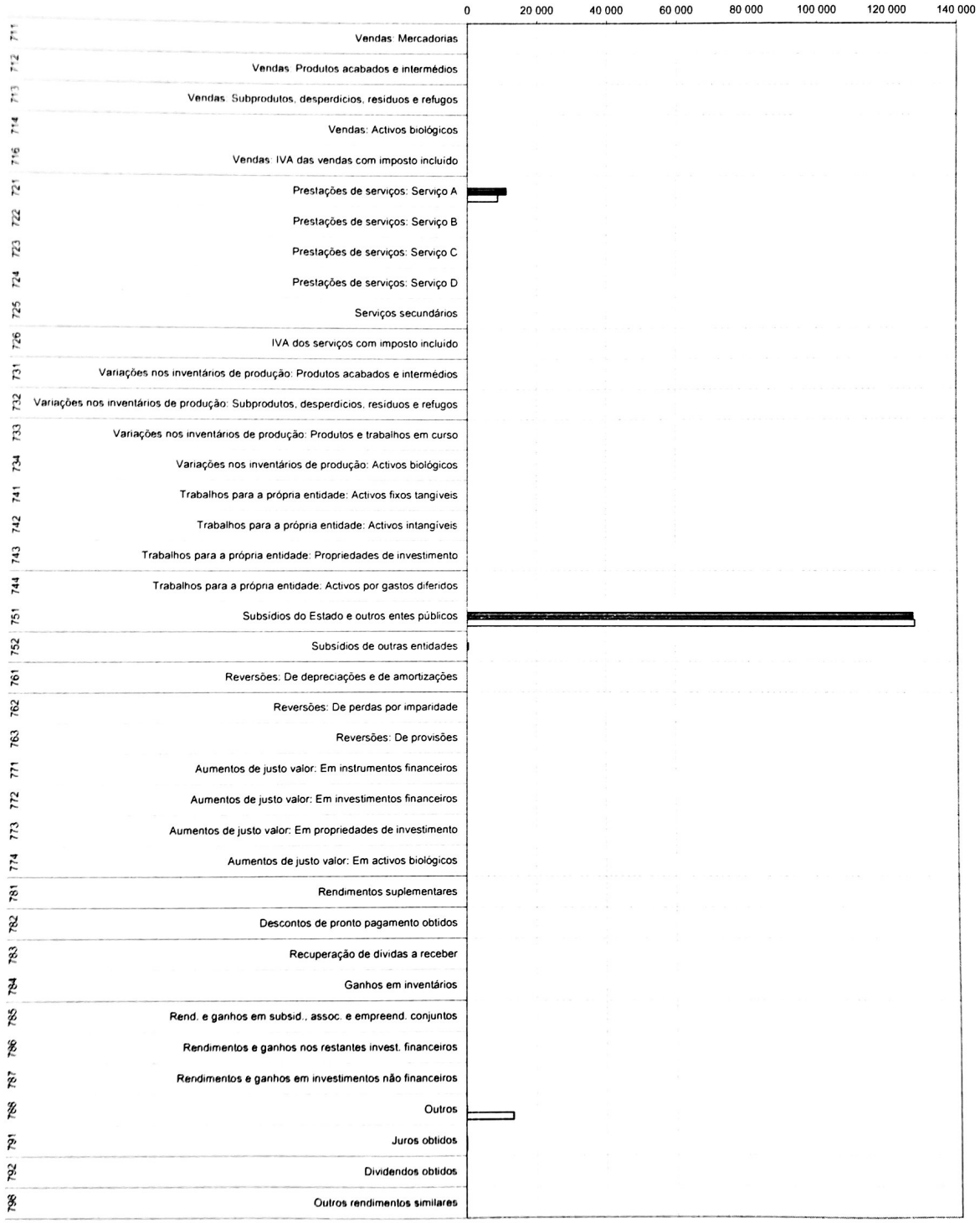

Comparação anual dos rendimentos e ganhos por contas de Razão

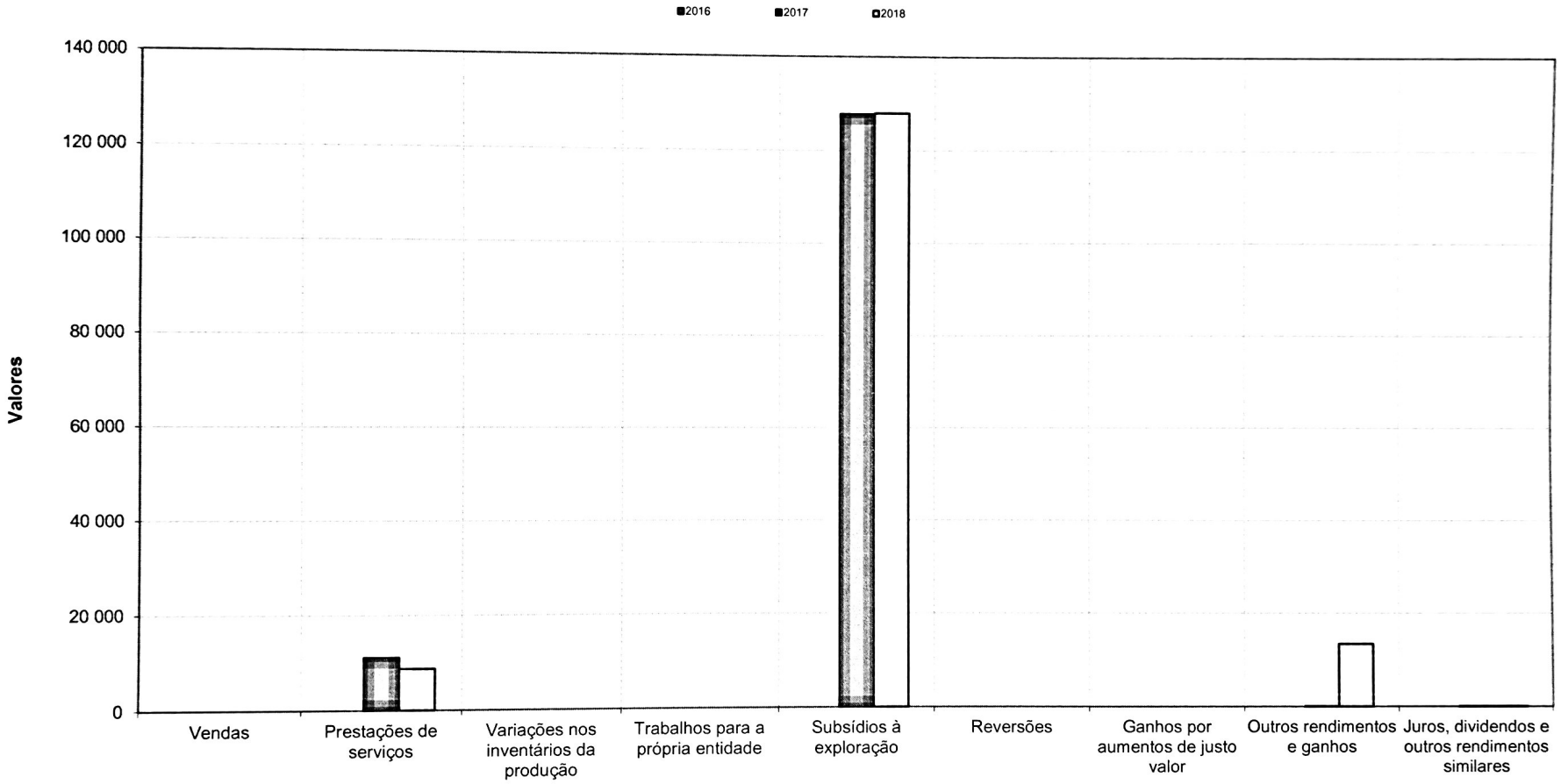

Comparação anual dos gastos e perdas por contas de 2º grau

Repartição dos Fornecimentos e Serviços Externos no ano de 2018

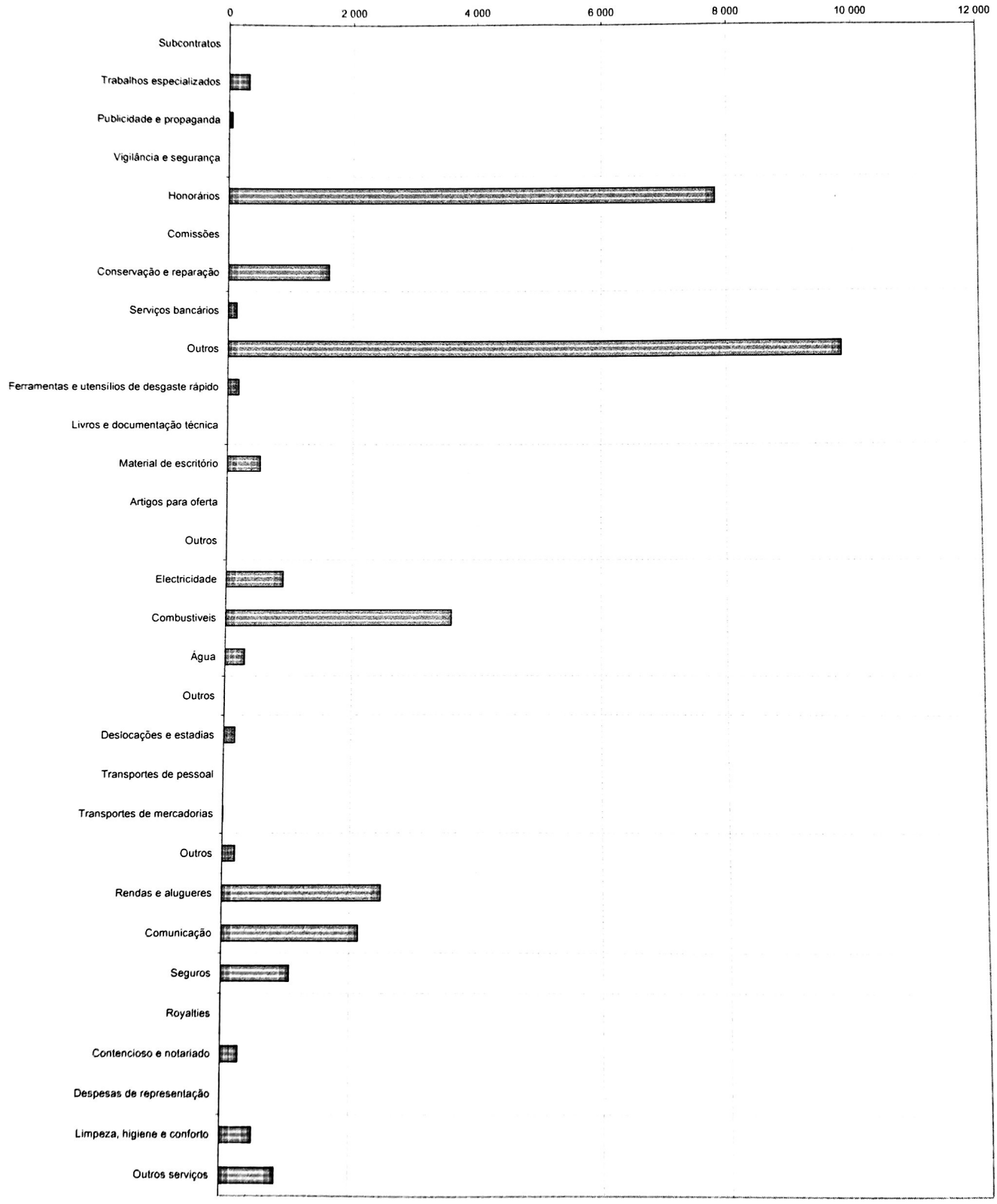

Associacao Ser + Pessoa

Mapa comparativo de Gastos e Rendimentos

Unidade Monetária: EURO

	PERÍODOS				
	2016	Δ	2017	Δ	2018
Custo das merc. vendidas e das mat. consumidas	0,00	0,00%	0,00	0,00%	0,00
Fornecimentos e serviços externos					
Subcontratos	0,00	0,00%	0,00	0,00%	0,00
Serviços especializados					
Trabalhos especializados	0,00	0,00%	243,55	33,48%	325,09
Publicidade e propaganda	0,00	0,00%	289,05	-81,70%	52,89
Vigilância e segurança	0,00	0,00%	0,00	0,00%	0,00
Honorários	0,00	0,00%	12 206,54	-35,93%	7 820,99
Comissões	0,00	0,00%	0,00	0,00%	0,00
Conservação e reparação	0,00	0,00%	1 935,52	-16,51%	1 616,06
Serviços bancários	0,00	0,00%	0,00	0,00%	138,49
Outros	0,00	0,00%	10 200,97	-3,72%	9 821,24
Materiais					
Ferramentas e utensílios de desgaste rápido	0,00	0,00%	240,42	-26,64%	176,37
Livros e documentação técnica	0,00	0,00%	85,52	-100,00%	0,00
Material de escritório	0,00	0,00%	521,70	0,41%	523,86
Artigos para oferta	0,00	0,00%	17,86	-100,00%	0,00
Outros	0,00	0,00%	681,71	-100,00%	0,00
Energia e fluidos					
Electricidade	0,00	0,00%	752,42	19,72%	900,78
Combustiveis	0,00	0,00%	4 194,04	-14,31%	3 593,78
Água	0,00	0,00%	313,57	-2,03%	307,21
Outros	0,00	0,00%	0,00	0,00%	0,00
Deslocações, estadas e transportes					
Deslocações e estadias	0,00	0,00%	564,32	-69,07%	174,55
Transportes de pessoal	0,00	0,00%	0,40	-100,00%	0,00
Transportes de mercadorias	0,00	0,00%	0,00	0,00%	0,15
Outros	0,00	0,00%	0,00	0,00%	200,00
Serviços diversos					
Rendas e alugueres	0,00	0,00%	2 100,00	18,70%	2 492,77
Comunicação	0,00	0,00%	1 675,38	27,75%	2 140,22
Seguros	0,00	0,00%	653,71	63,02%	1 065,67
Royalties	0,00	0,00%	0,00	0,00%	0,00
Contencioso e notariado	0,00	0,00%	225,00	22,22%	275,00
Despesas de representação	0,00	0,00%	8,35	-100,00%	0,00
Limpeza, higiene e conforto	0,00	0,00%	491,43	1,05%	496,60
Outros serviços	0,00	0,00%	263,27	223,19%	850,87
Gastos com o pessoal	0,00	0,00%	100 187,32	7,40%	107 604,86
Gastos de depreciação e de amortização					
Propriedades de investimento	0,00	0,00%	0,00	0,00%	0,00
Activos fixos tangíveis	0,00	0,00%	246,00	-100,00%	0,00
Activos intangíveis	0,00	0,00%	0,00	0,00%	0,00
Perdas por imparidade	0,00	0,00%	0,00	0,00%	0,00
Perdas por reduções de justo valor	0,00	0,00%	0,00	0,00%	0,00
Provisões do exercício	0,00	0,00%	0,00	0,00%	0,00
Outros gastos e perdas					
Impostos	0,00	0,00%	0,00	0,00%	0,00
Descontos de pronto pagamento concedidos	0,00	0,00%	0,00	0,00%	0,00
Dívidas incobráveis	0,00	0,00%	0,00	0,00%	0,00
Perdas em inventários	0,00	0,00%	0,00	0,00%	0,00
Gastos e perdas em subsid., assoc. e empreend. conjuntos	0,00	0,00%	0,00	0,00%	0,00
Gastos e perdas nos restantes investimentos financeiros	0,00	0,00%	0,00	0,00%	0,00
Gastos e perdas em investimentos não financeiros	0,00	0,00%	0,00	0,00%	0,00
Outros	0,00	0,00%	1 469,06	-60,02%	587,29
Gastos e perdas de financiamento					
Juros suportados	0,00	0,00%	48,45	-100,00%	0,00
Diferenças de câmbio desfavoráveis	0,00	0,00%	0,00	0,00%	0,00
Outros gastos e perdas de financiamento	0,00	0,00%	0,00	0,00%	0,00
Vendas e Prestações de serviços	0,00	0,00%	11 153,27	-21,37%	8 770,27
Variações nos inventários da produção	0,00	0,00%	0,00	0,00%	0,00
Trabalhos para a própria entidade	0,00	0,00%	0,00	0,00%	0,00
Subsídios à exploração	0,00	0,00%	127 771,32	0,14%	127 951,20
Reversões	0,00	0,00%	0,00	0,00%	0,00
Ganhos por aumentos de justo valor	0,00	0,00%	0,00	0,00%	0,00
Outros rendimentos e ganhos					
Rendimentos suplementares	0,00	0,00%	0,00	0,00%	0,00
Descontos de pronto pagamento obtidos	0,00	0,00%	0,00	0,00%	0,00
Recuperação de dívidas a receber	0,00	0,00%	0,00	0,00%	0,00
Ganhos em inventários	0,00	0,00%	0,00	0,00%	0,00
Rend. e ganhos em subsid., assoc. e empreend. conjuntos	0,00	0,00%	0,00	0,00%	0,00
Rendimentos e ganhos nos restantes invest. financeiros	0,00	0,00%	0,00	0,00%	0,00
Rendimentos e ganhos em investimentos não financeiros	0,00	0,00%	0,00	0,00%	0,00
Outros	0,00	0,00%	61,07	21843,69%	13 401,01
Juros, dividendos e outros rendimentos similares					
Juros obtidos	0,00	0,00%	39,54	-16,67%	32,95
Dividendos obtidos	0,00	0,00%	0,00	0,00%	0,00
Outros rendimentos similares	0,00	0,00%	0,00	0,00%	0,00