

2014

# Relatório de Actividades e Contas

SER +  
PESSOA

Doc. 3 - Assembleia Geral 21/03/2015

Ser + Pessoa – Associação de Alcoólicos Recuperados Stª Mª Feira

Santa Maria da feira, 10 de Março de 2015

## INTRODUÇÃO

O presente Plano de Atividades e Contas de Exploração Previsional pretende dar cumprimento ao disposto na deliberação 32/2005, pela circular normativa 21/90 de 7 de Dezembro de 1990 do Instituto de gestão Financeira da Segurança Social e a legislação subjacente, constituída pelo Decreto-Lei n.º 172-A/2014 de 14 de novembro, bem como o disposto no artigo n.º 18 do capítulo II dos Estatutos Internos da AARSMF

António Henrique Silva  
João Silva  
Mário Duarte Silva



# Apresentação Institucional

A Associação de Alcoólicos Recuperados é uma Instituição Particular de Solidariedade Social sem fins lucrativos, fundada em 09-09-1997, tornando-se uma IPSS sob a inscrição n.º 6/2004, nas folhas 19 e 19 Vº no livro n.º2 das Instituições com fins para a Saúde em 17-04-2003. Tem como missão: *“Melhorar a qualidade da comunidade local intervindo junto do indivíduo e da família, dignificando-os através do acolhimento, promoção da mudança e inserção”*.

As principais **áreas de intervenção** são as que se encontram ligadas aos comportamentos de risco (redução e prevenção dos mesmos, nomeadamente o consumo de álcool); à Família (atendendo as situações de disfunção familiar e social consequente do consumo de álcool); à Educação (na promoção de comportamentos/hábitos de vida saudáveis na comunidade em geral e na prevenção primária dos problemas de alcoolismo) e à Exclusão Social (promovendo a reabilitação e inserção de doentes alcoólicos e outras pessoas em risco).

A AARSMF está **sedeada** na rua Ribeiras do Cáster, n.º 12 R/C Dtº, na freguesia de Santa Maria da Feira e a sua intervenção abrange todo o concelho, prestando também apoio a doentes de concelhos limítrofes, nomeadamente Vila Nova de Gaia e Espinho, Ovar e Arouca. De forma a tornar a sua intervenção mais eficaz a AARSMF encontra-se presente em vários núcleos dispersos pelas seguintes freguesias: Arrifana, Vila Maior, Fiães e S. Paio de Oleiros.

Nas ações realizadas, a AARSMF valoriza as **parcerias locais**, mantendo diversos protocolos de parceria/cooperação entre as entidades que a seguir se enumeram:

- Câmara Municipal de Santa Maria da Feira, no âmbito do acordo de parceria, assinado em 01-12-2007;
- Instituto de Segurança Social, no âmbito do Protocolo Atípico para o Gabinete de Acompanhamento e Atendimento às famílias da Feira, assinado em 17-11-2005;
- Centro de Saúde de Santa Maria da Feira, no âmbito da Consulta de Alcoologia, assinado em 01-03-2002;
- Instituto da Droga e Toxicodpendência, no âmbito do Programa de Respostas Integradas, assinado em 23 de Dezembro de 2008;
- Protocolo de Cooperação entre o Município local, o IEFP, diversos centros de Formação Profissional e IPPS's loca, assinado em 27-03-2009.
- Acordo de Parceria Projeto para Inclusão e Desenvolvimento Direitos & Desafios, assinado em 23-05-2006
- Diversas IPSS's (Rosto Solidário, assinado em 1 de Março de 2009; Centro Social e Paroquial de Grijó, assinado em 9-10-2009, Fundação Sanitus, assinado em 4-12-2009, Associação pelo Prazer de Viver, Cultura e Vida - Associação de Desenvolvimento Local, assinado em 4-09-2000; Casa dos Choupos – Cooperativa Multisectorial de

Solidariedade Social, C.R.L. assinado em 1-09-2010; Associação Juvenil Grupo Amizade, tempos livres e Educação para a Paz, no âmbito do projeto caminhada concelhia contra o alcoolismo, assinado em janeiro de 2013)

- Fundação EDP, no âmbito do projeto EDP Solidária 2011, assinado em 08-06-2011;
- Protocolo de Parceira com a ERIFREIA, em 21-06-2013; promovendo desta forma uma parceria ao nível das orientações para intervenções efetivas na área da prevenção das adições.
- Protocolo de parceria com a Associação de Alcoólicos Recuperados de Nogueira Regedoura, assinado em 15 de Setembro de 2013



# Relatório de Atividades ' 14

De acordo com o plano de ação previsto na assembleia-geral de 9/11/2013 e em função dos diferentes serviços prestados pela AARSMF, foram desenvolvidas as seguintes atividades:

## 1.1. Objetivos Estratégicos

<i>Objetivos Estratégicos/sustentabilidade da Organização</i>		
<b>Objetivos</b>	<b>Ações a desenvolver</b>	<b>Registo atividade</b>
Aumentar o financiamento	Candidaturas a fundos	Durante o ano de 2014, a Ser + Pessoa, apresentou duas candidaturas: 1) No âmbito da Fundação Calouste Gulbenkian – literacia Saúde 2) No âmbito do Programa Iniciativas em Saúde Pública (EEA-Grants)
	Consignação do IRS	Durante o ano de 2014, a Ser+ pessoa promoveu a consignação do IRS junto dos seus colaboradores e frequentadores, fazendo divulgação através de flyer's promocionais.
Angariação de receitas	Campanha de angariação de novos sócios	Durante o ano de 2014, a Ser + pessoa promoveu a angariação de novos sócios, tendo sido inscritos 19 novos sócios.
	Donativos – mecenato e particulares	Durante o ano de 2014, a Ser + Pessoa foi contemplada com diversos donativos particulares e em espécie que estão devidamente explicados na rúbrica contabilísticas, e que foram suporte para várias atividades da instituição
	Participação na Viagem Medieval	Durante o ano de 2014 a Ser+ Pessoa não participou na edição da Viagem Medieval.
	Participação em festival de coletividades	Durante o ano de 2014 a Ser+ Pessoa participou em diferentes festividades, fazendo-se representar institucionalmente: Rio Meão, S. Paio de Oleiros, Santa Maria da Feira.
	Organização e implementação Noite de Fados	Durante o ano de 2014 a Ser + Pessoa organizou duas edições de Noites de Fados. Amas decorreram no pavilhão das coletividades de Rio Meão, nos passados dias 8 de Fevereiro e no dia 11 de Novembro. Esta atividade envolveu a participação de aproximadamente 415 pessoas. A verba arrecada encontra-se explicada na rúbrica contabilística.
<i>Objetivos Estratégicos/melhoria das condições infraestruturais</i>		
Cumprir uma exigência da Segurança Social e melhorar a qualidade dos serviços	Obras de requalificação da sede	Durante o ano de 2014 e na sequência do acolhimento de um Contrato de Emprego Inserção em Engenharia, a Ser + pessoa procedeu ao levantamento de estudos técnicos e recursos necessários a execução das obras, cujo prazo previsto para início será a 17 de Janeiro de 2015.

<p>Encontrar novos espaços para o desenvolvimento atividades</p>	<p>Assinar protocolo de cedência de espaço com autarquia local</p>	<p>Relativamente as infraestruturas da AARSMF, durante este segundo semestre, realizaram-se algumas reuniões com o Executivo da Junta de Freguesia de S. João de Ver, o que resultou na cedência das infra-estruturas das escolas da Giesteira para implementação do fórum social da Ser + Pessoa. Apesar de ainda não haver condições para a formalização do contrato de comodato entre as instituições, foi autorizada a execução das actividades neste espaço. Com efeito, durante o mês de Novembro e Dezembro ocorreram duas oficinas de inserção (uma alusiva a artesanato natalício, outra alusiva a construção de mobiliário com material reciclado) para doentes alcoólicos em recuperação.</p> <p>Ainda dentro deste tópico, no âmbito da abertura de um novo núcleo de acompanhamento na união de freguesias de Canedo e Vila Maior, a partir do mês de Setembro podemos contar com a cedência de um novo espaço situado na EB 2/3 de Canedo e no edifício sede desta freguesia.</p>
<p>Promover o intercâmbio com outras entidades com os mesmos fins, para divulgação e desenvolvimento conjunto de convívios</p>	<p>Assinatura de protocolos com entidades congéneres</p>	<p>No âmbito das ações de articulação com entidades congéneres, a AARSMF foi convidada a participar, a título de boas práticas no trabalho com doentes alcoólicos, nas Jornadas de Alcoologia pela ADRIMAG, realizadas no dia 11 de Abril. Durante o 2º semestre foi assinado, em 13 de Outubro de 2014, um protocolo com a Ordem do Psicólogos, que visa o acolhimento de psicólogos estagiários para a realização de estágio profissional para admissão à Ordem. Ainda, neste âmbito, ainda, a Ser+ Pessoa foi escolhida pelo CLAS Santa Maria da Feira para representar as IPSS no núcleo executivo desde 15 de Abril de 2014 nas reuniões mensais de trabalho, num total de 7 reuniões. Para terminar, no âmbito da implementação dos fóruns sociais de freguesia, a Ser+ Pessoa, tem estado presente desde Outubro de 2014 em dois fóruns: S. João Ver e Canedo.</p>
	<p>Participar em encontros à convite de outras entidades</p>	<p>No âmbito das ações de articulação com entidades congéneres, a AARSMF foi convidada a participar, a título de boas práticas no trabalho com doentes alcoólicos, nas Jornadas de Alcoologia pela ADRIMAG, realizadas no dia 11 de Abril. Em parceria com a FAP Feira, participou na conferência "Bebeu, Perdeu" realizada no passado dia 23 de Maio em Lourosa. No âmbito da Parceria com a Associação de Alcoólicos Rec. Nog. Regedoura, a AARSMF tem prestado suporte técnico, nomeadamente acompanhamento psicológico a cerca de 7 doentes desta instituição, bem como apoio institucional, nomeadamente na prestação de informação. Participou, também, no seu Encontro de Alcoólicos Recuperados. Ainda dentro deste âmbito a Ser + Pessoa participou na organização de actividades/festa de encerramento de " Um dia pela Vida"- Liga Portuguesa contra o Cancro; mobilizando um total de 33 voluntários.</p>
	<p>Participação no imaginarius</p>	<p>Durante o ano de 2014 a Ser + pessoa não se fez representar no Festival de Tetro de Rua – Imaginarius.</p>
	<p>Organização e execução da Caminhada Concelhia contra alcoolismo /parceria grupo</p>	<p>No âmbito do atelier de desporto foi desenvolvida a 6ª caminhada concelhia contra o Alcoolismo. A mesma realizou-se no passado dia 18 de Maio e contou com a participação de aproximadamente 400 participantes e contou na sua organização com a parceria do Grupo Amizade de S. João de Ver e Câmara Municipal de Santa Maria da Feira.</p>



Promover o contacto do exterior com a instituição	amizade	
	Atualização e introdução de conteúdos no Site	Ao nível do marketing, a AARSMF apostou na dinamização de conteúdos através das redes sociais (Facebook). Foram ainda utilizadas outras ferramentas de divulgação nomeadamente flyers, para divulgação da consignação do IRS, e de divulgação de serviços.
	Publicação de boletim informativo	Ocorreram ainda diversas reuniões com interlocutores sociais numa óptica de divulgação de serviços, nomeadamente com médicos de família, presidentes de junta de freguesia, dirigentes. Apostou ainda na consolidação da marca comercial SER + Pessoa, com posterior divulgação na comunicação externa.
<i>Objetivos Estratégicos/ atividades lúdico, pedagógicas e institucionais</i>		
Divulgar planos de atividades e orçamentos previsionais	Marcação de assembleia geral ordinária	Ocorreram 2 assembleias gerais: 1 ordinária para aprovação de contas (22-03-2014) e 1 ordinária para aprovação do plano previsual (15-11-2014)
Dinamizar o voluntariado	Envolver os voluntários nos diferentes serviços da AARSMF	Durante o ano de 2014, os voluntários colaboraram em diversas atividades: reuniões de auto-ajuda, distribuição de cabazes alimentares, apoio logístico a outras atividades institucionais, dinamização do ponto p e festa de encerramento da iniciativa "um Dia Pela Vida" contando com um total de 60 voluntários. Ainda no âmbito do voluntariado a ser + pessoa participou no passado dia 5 de Dezembro, no encontro de trabalho " Dar Voz ao Voluntariado".
Promover atividades para os utentes/ Aumentar o relacionamento interpessoal entre os participantes (utentes, direção, funcionárias e sócios)	Passeio Anual	Decorreu no dia 8 de Junho, com a presença de 54 frequentadores, com destino a S. Tiago Compostela.
	Festa de Natal	Decorreu no passado no dia 7 de Dezembro, no auditório da junta de freguesia de Lourosa com uma presença de 190 pessoas.
<i>Objetivos Estratégicos/Funcionamento dos serviços</i>		
Acompanhar e melhorar dos serviços, nos diferentes núcleos	Promover a manutenção e abertura de outros polos de atendimento	Durante o ano de 2014 assistimos a abertura de dois novos polos de funcionamento da Ser + Pessoa: - Núcleo atendimento da freguesia de Canedo (Setembro de 2014) - Fórum sócio-ocupacional, na freguesia de S. João de Ver (Novembro de 2014)  Manteve 5 núcleos concelhios e 1 extra concelhio com funcionamento habitual (Fiães, Vila Maior, Arrifana, Oleiros, Feira e Grijó, respetivamente).
	Dinamizar os diferentes serviços da AARSMF	Durante o ano de 2014, a AARSMF manteve a sua dinâmica habitual, reportando os dados para os diferentes serviços.

Promoção de reuniões mensais de Direção e equipa técnica	Durante o ano de 2014, existiram um total de 11 reuniões de direção e cerca de 21 reuniões de equipa técnica
Promover a formação em diferentes áreas de atuação	No âmbito deste objectivo decorreram no 1º semestre diversas acções de formação: - Curso Básico de Alcoologia, promovido pelo IDT Coimbra (1 frequentador); - Formação sobre Sexualidade, promovido pela CPCJ+ ACES (2 frequentadores) e 1 workshop sobre Violência Doméstica, promovido pelo Espaço Trevo (1 frequentador). No âmbito desta acção e por imperativos regulamentares das medidas CEI Património ocorreram duas acções de formação individualizadas em Contabilidade (50h) e Primeiros Socorros (25h). Houve ainda uma acção de formação no âmbito da Elaboração de Projectos/candidaturas, promovido pela CLAS SMF (2 frequentadores).
Organizar, implementar e melhorar processos de gestão de qualidade da associação	Entre Janeiro 2014 e Dezembro de 2014 a AARSMF, continuou a implementar e manutenção da estrutura documental do Sistema de Gestão da Qualidade, de acordo com a norma NP EN ISO 9001:2008.
Implementar gabinete de aconselhamento jurídico.	Entre Janeiro 2014 e Dezembro de 2014 a AARSMF, propôs-se prestar apoio jurídico, transversal à área de atuação da Associação de Alcoólicos Recuperados do concelho de Santa Maria da Feira: <ul style="list-style-type: none"> <li>▪ Apoio e aconselhamento jurídico institucional à Direção: <ul style="list-style-type: none"> <li>• - Resposta a solicitações do Instituto da Segurança Social</li> <li>• - Análise da legislação em vigor para cumprimento das Normas de Higiene, Saúde e Segurança no Trabalho</li> <li>• Preparação, agendamento e acompanhamento de Assembleias Gerais: <ul style="list-style-type: none"> <li>• Elaboração de 1 protocolo de cooperação e parceria;</li> </ul> </li> </ul> </li> <li>▪ Implementação, desenvolvimento e manutenção da estrutura documental do Sistema de Gestão da Qualidade, de acordo com a norma NP EN ISO 9001:2008.</li> <li>• Foi prestado um total 39 atendimentos a Múncipes para informação e aconselhamento jurídico.</li> </ul>





## 2. Contrato Local de Desenvolvimento Social: Direitos e Deveres

O Contrato Local de Desenvolvimento Social cessou formalmente em Agosto de 2014, contudo, tendo em conta que os serviços inerentes as ações do projeto se mantêm, a Ser + Pessoa prestou algum apoio técnico e logístico a continuidade destas ações.

Ação	Objetivos	Registo atividade
<i>EIXO 3 Capacitação da Comunidade e das Instituições</i>		
<p>Espaço Sem Custos Adicionais</p>	<p>Criar uma resposta qualificada no que diz respeito às decisões financeiras.</p>	<p>Deu continuidade ao apoio fiscal e jurídico (personalizado e confidencial) a cidadãos no âmbito da prevenção de situações de sobre-endividamento tendo sido apoiados 49 indivíduos. Foi ainda desenvolvida uma ação de sensibilização no âmbito da literacia financeira com a participação de <b>23</b> indivíduos;</p>
<i>EIXO 3 Capacitação da Comunidade e das Instituições</i>		
<p>Comunidade (Com) Vida Teatro Legislativo</p>	<p>Criar um espaço que promova o levantamento de necessidades e soluções para a resolução de problemas comunitários</p>	<p>Dinamizou o grupo comunitário da Feira "Preto no Branco", tendo sido realizadas 8 sessões públicas de Teatro – Fórum "Somos nenhum" sobre a problemática da violência doméstica, envolvendo 177 indivíduos da comunidade;</p>
<i>EIXO4 – Espaço Informação e acessibilidades</i>		
<p>Espaço Intergeneracional de Acesso à Informação</p>	<p>Criar um espaço intergeracional que promova a aquisição de competências no nível das TIC e que valorize a partilha de experiência e saberes.</p>	<p>Dinamizou sessões (in) formativas de Tecnologias de Informação e Comunicação (TIC) destinadas a jovens, adultos e seniores. Em 2014 foram criados 4 grupos intergeracionais: Argoncilhe, Mozelos, Caldas de S. Jorge e Romariz, abrangendo um total de 20 participantes.</p>

## OBJETIVOS DO SERVIÇO

Na prossecução da sua missão a AARSMF disponibiliza vários **serviços**:

Ação	Objetivos	Ações a desenvolver	Calendarização	Registo atividade
<i>EIXO - Atendimento e acompanhamento às famílias</i>				
Acompanhamento no âmbito do Gabinete de Atendimento e acompanhamento social	<p>Atendimento, Orientação e encaminhamento no âmbito de ação social</p> <p>Criar uma resposta qualificada para famílias e/ou agregados em precariedade económica e risco social</p>	<p>Promover programas de apoio pecuniário e/ou medidas do fundo de emergência social</p>	Durante 2014	<p>Durante o ano de 2014 o serviço de atendimento/ acompanhamento social fez 406 atendimentos de acompanhamento a processos de Ação Social, acolheu 62 novas situações em termos de Ação Social. Em termos de Rendimento Social de Inserção o serviço fez 498 atendimentos de Rendimento Social de Inserção e acolheu 36 novas situações em que não havia anterior acompanhamento em termos de Ação Social. Em ação social foram feitos 392 atendimentos. Em 2014 foram acompanhados 102 processos de RSI e 103 de Ação Social.</p> <p>De igual forma, foram realizados 14 atendimentos de novos processos no âmbito de Comissão de Proteção de Crianças e Jovens em Risco, sendo que realço que existem 10 processos que estão a ser acompanhados em termos de Ação Social e/ou Rendimento Social de Inserção com processos na CPCJ.</p> <p>Assim, o serviço realizou um total global de 904 atendimentos. De salientar que o número diminui em relação ao ano anterior (1095 atendimentos). De igual forma, foram assinados 36 1º Contrato de Inserção e 52 renovações de Rendimento Social de Inserção, 36 contratualizações em termos de Ação Social e foram realizadas 115 visitas em contexto familiar.</p> <p>De forma a atingir os objetivos estabelecidos para o Projeto de atendimento/ acompanhamento social são necessárias a realização de várias ações e a implementação de programas de articulação e mediação com outras</p>



---

entidades.

Neste trabalho de parceria e em rede destaca-se o trabalho de parceria durante o decorrer do ano de 2014 atribuição de 247 cabazes do Mercado da Solidariedade, 46 cabazes conseguidos pela atribuição ao sábado dos excedentes do Pingo Doce e também a articulação estreita com o “Rosto Solidário”. Denota-se grande escassez de produtos essenciais no Mercado da Solidariedade que não satisfazem as necessidades dos beneficiários havendo a necessidade de reforço.

Do mesmo modo, realçamos o fato de preferencialmente atribuídos cabazes de alimentos ao invés de ativar a resposta de “Restaurante Solidário” como forma de potenciar a organização e estruturação do projeto de vida de cada agregado familiar.

Nesta linha orientadora, o serviço de atendimento/ acompanhamento social focaliza a sua intervenção no trabalho individualizado para cada elemento do agregado familiar, procurando trabalhar as competências individuais, sociais e relacionais da pessoa, no sentido de a pessoa procurar por meios próprios alternativas de resolução dos seus problemas em vez de deportar nos serviços a resolução dos mesmos.

Assim, a atribuição de apoios complementares em termos pecuniários é a última alternativa a que o serviço ativa e na maior parte das vezes é como forma de incentivo para autonomizar o agregado familiar.

Por este motivos, em termos de Apoios Complementares Pecuniários em 2014 foram atribuídos 153 apoios (superior a 2013 – 136) a diferentes agregados familiares procurando colmatar as

---

dificuldades apresentadas sendo que foi canalizada no total a verba 6780,14€ superior ao ano de 2013 (6028,42€).

No âmbito das medidas de Ação Social/Fundo de Emergência Social, foram prestados 49 apoios, num montante total de 5230,46€.

Programa de aquisição de competências para a vida ativa - programas de inserção  
Promover ações de Formação de Competências Sociais e Pessoais em "Lares de risco social  
Promover ações de Formação Parental

Não foram executados nenhum programa

Não foram executados nenhum programa

Não foram executados nenhum programa

Este ano a entrega e distribuição de produtos ocorreu numa fase única no mês de Agosto 2014.

Esta resposta foi dirigida a um total de 53 indivíduos acompanhados pelos serviços. À semelhança do ano anterior o local de armazenamento e a forma como os produtos foram distribuídos aconteceu de uma mais eficiente. Contudo, realço o facto de os Técnicos esgotarem algum tempo na elaboração dos cabazes e posterior distribuição. O espaço é-nos cedido pela Junta de Freguesia de Lourosa (C.A.S.A) ao que não podemos alongar o tempo de armazenamento dos produtos mais de 3 semanas.

Na auditória realizada em Fevereiro de 2015 foram referidos alguns aspetos a melhorar considerando que a distribuição dos produtos não pode ser feita numa única fase. Tal situação exigirá que os produtos estejam armazenados por mais tempo exigindo que o espaço esteja adequado.

Dinamizar e executar o Programa de Apoio Alimentar a carenciados



Promover atendimento psicológico individual, em grupo ou familiar em contexto domiciliário, ou institucional

---

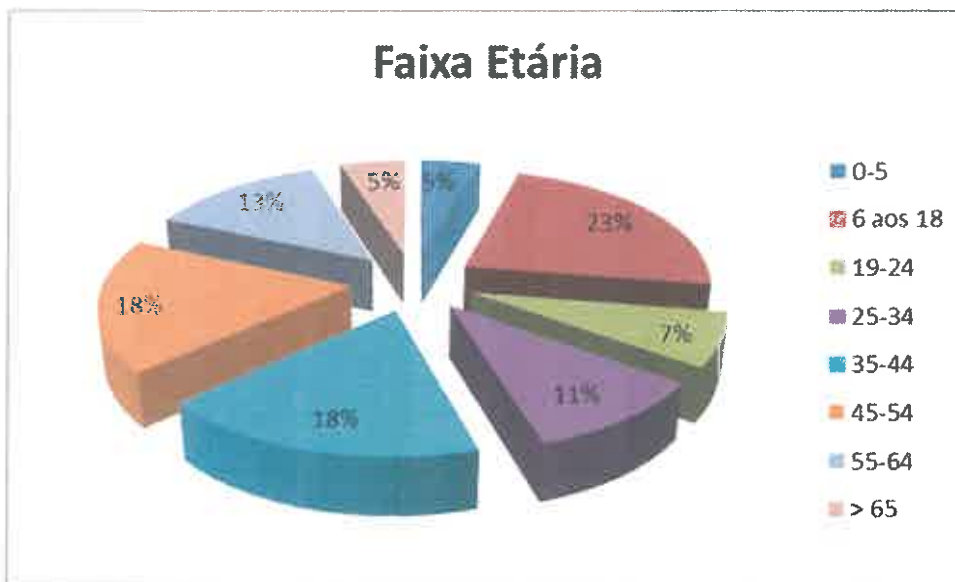
Durante o ano de 2014 foram feitos cerca de 156 atendimentos para um universo de 52 utentes.

---

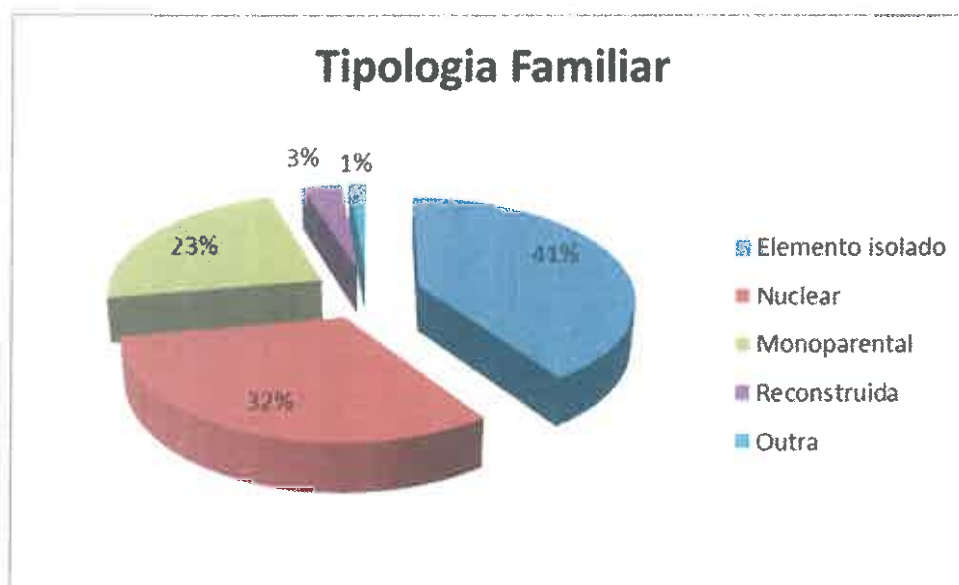


### 3.1 Caracterização da População do SAAS

O SAAS em 2014 acompanhou 439 indivíduos distribuídos por diferentes faixas etárias. A faixa etária que apresenta maior incidência é dos 6 aos 18 anos seguidos da faixa etária dos 45 aos 54 anos.

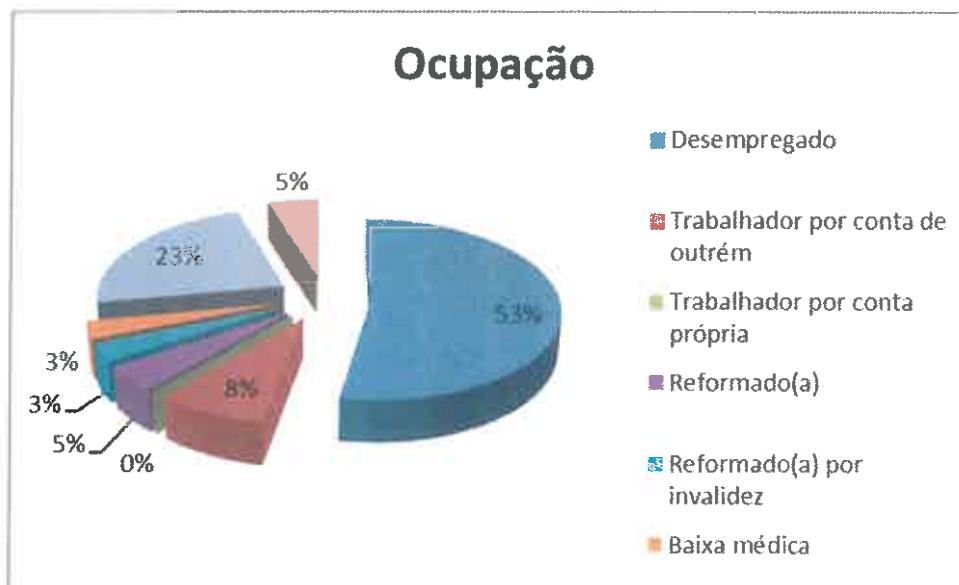


O SAAS em 2013 acompanhou 205 agregados familiares (valor superior a 2013 - 107 agregados familiares) sendo que a tipologia com maior incidência é elemento isolado, tipologia que em 2013 tinha apresentado a segunda maior incidência (25%).





Na população dos 205 indivíduos acompanhados pelo SAAS verificamos que 151 indivíduos encontram-se desempregados, sendo que, 66 dos indivíduos se encontram a estudar distribuídos pelas diferentes fases de ensino (1º ciclo até ao Ensino Superior. De realçar que 24 indivíduos estão integrados no mercado de trabalho.



Em termos percentuais 53% da população do SAAS encontra-se desempregado, 23% da população encontra-se integrado no sistema de ensino e 8% da população está integrado no mercado de trabalho.

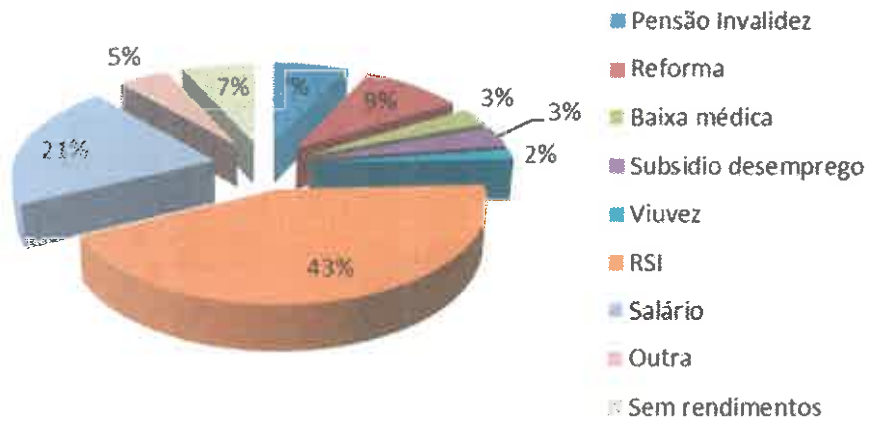
Em termos de habilitações literárias a população do SAAS maioritariamente apresenta o 9º ano de escolaridade.

Em termos percentuais traduz-se em 29% da população tem o 9º ano de escolaridade e 26 % tem o 2º ciclo de escolaridade.



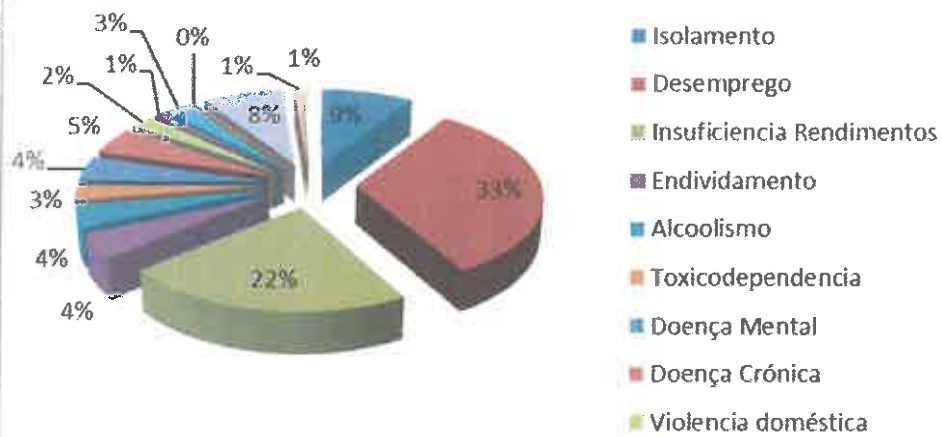
Na população do SAAS 102 processos recebem a prestação de Rendimento Social de Inserção. Em termos percentuais 43% da população do SAAS beneficia do RSI, 11% auferem mensalmente o salário mensal fixo e 7% não apresenta qualquer tipo de rendimento.

### Proveniência dos Rendimentos



Os agregados familiares acompanhados pelos SAAS apresentam vulnerabilidades que são diagnosticados no âmbito do acompanhamento e encontradas em conjunto alternativas com a família no sentido de resolução das mesmas. Assim, o Desemprego, a Insuficiência de Rendimentos, o Isolamento Social, a Doença Mental e o Alcoolismo são as principais problemáticas na população de Ação Social.

### Principais Problemáticas



Em termos percentuais 36% dos agregados familiares do SAAS apresenta como problemática/vulnerabilidade o Desemprego com 32%, 22% apresentam insuficiências de rendimentos face às despesas, 10% apresentam como vulnerabilidade o isolamento social.



Tipo de necessidade	AS	RSI	Nº total
Renda	3	2	5
Despesas habitacionais	24	14	38
Medicação	12	11	23
AT Técnicas (óculos)	2	2	4
Alimentação	37	61	98
Vestuário	5	11	16
Mobiliário	5	4	9
Tratamento dentário	1	0	1
Comunidade terapêutica	2	0	2
Material escolar	2	1	3
Outro	9	16	25

Dos pedidos apresentados no SAAS 98 agregados familiares recorreram aos serviços no sentido de pedir apoio em termos de alimentação. De salientar que no âmbito do acompanhamento à família ao longo do ano poderão ter sido disponibilizados mais do que um cabaz ao longo do ano. O segundo pedido que apresenta maior incidência é o pedido para despesas com a habitação (água, luz, gás).

### Conclusão

Da análise dos dados dos processos acompanhados no âmbito no SAAS em 2014 podemos concluir que:

- ✓ Foram acompanhados 286 indivíduos distribuídos por 145 processos
- ✓ São maioritariamente elementos isolados
- ✓ Que apresentam como principal fonte de rendimentos a prestação de Rendimento Social de Inserção. O valor mensal da prestação é de 178,15€
- ✓ Têm como escolaridade o 9º ano (3º Ciclo)
- ✓ O Desemprego, o isolamento social, a insuficiência de rendimentos e a doença mental são as principais vulnerabilidades
- ✓ Perante a insuficiência de rendimentos para fazer face

às despesas diárias as famílias recorreram na sua maioria aos serviços a solicitar apoio em termos de alimentação.



## 3.2 Alcoologia

O trabalho da AARSMF no âmbito da alcoologia para o ano de 2014 reforçou todo um conjunto de vetores de intervenção que até a data têm sido privilegiados: a prevenção, a dissuasão, a redução de riscos e minimização de danos, tratamento e a reinserção.

		EIXO – ALCOOLOGIA
Serviço de atendimento Psicossocial	Atender e apoiar doentes alcoólicos, favorecendo a sua motivação para o tratamento e na resolução dos seus problemas	<p>Durante o ano de 2014, a AARSMF fez um total de 852 atendimentos para um universo total de 336 utentes, foram acolhidos 86 novos casos (62 alcoologia/familiares; 22 comunidade; 2 consulta OK).</p> <p>Foram feitos cerca de 251 atendimentos há familiares diretos, num total de 71 utentes.</p> <p>Foram, também, acompanhados 277 doentes alcoólicos, num total de 661 atendimentos. No âmbito do apoio ao transporte há unidades de tratamento, ocorreram cerca 187 deslocações, sendo 163 para consultas de seguimento/accompanhamento e 24 para internamento.</p>
"Reconciliação"	Motivar doentes para iniciar o tratamento e desintoxicação alcoólica	Durante o ano de 2014, foram realizados um total de 32 reconciliações
Grupos de Auto-ajuda	Promover a aquisição de competências pessoais facilitadoras da manutenção de abstinência e criação de redes de suporte social aos doentes alcoólicos (recuperados ou não)	<p>Durante o ano de 2014, a AARSMF desenvolveu 6 grupos de auto-ajuda, em 5 freguesias (Arrifana, Fiães, Oleiros, Vila Maior e Grijó) para uma presença média de 56 doentes alcoólicos; tendo decorrido um total 202 reuniões, num total de 1837 presenças. Em Setembro de 2014 abriu mais um núcleo de intervenção, na união de freguesias de Canedo e Vila Maior, que funciona semanalmente na Escola E.B. 2/3 do agrupamento de escolas de Canedo. Este núcleo encontra-se numa fase de arranque e até ao final de 2014, tinha reunido cerca de 9 vezes com uma presença média de 5 pessoas (estes números já estão incluídos nos totais acima enunciados).</p>
Grupos de Interajuda	Criar um espaço de ventilação emocional, formação, informação e convívio. Que promova o desenvolvimento afectivo	Durante o ano de 2014 não foi executado nenhum grupo de interajuda.




	e relacional positivo nas famílias.	
Grupos Psicopedagógicos	Potencializar competências de recusa, de assertividade e de resolução de problemas. Aumentar a adesão terapêutica dos doentes ao tratamento.	Durante o ano de 2014 não foi executado nenhum grupo
Encaminhamento para tratamento ambulatório / Internamento	Integração de doentes em programas de desintoxicação alcoólica	No âmbito do apoio ao transporte há unidades de tratamento, ocorreram cerca 187 deslocações, sendo 163 para consultas de seguimento/accompanhamento e 24 para internamento.
Consulta OK	Atendimento psicológico individual, em grupo ou familiar em contexto domiciliário, ou institucional, para jovens dos 12 aos 25 anos com consumos problemáticos de substâncias psicoactivas, residentes no Concelho de Santa Maria da Feira.	A Ser + Pessoa tem prestado apoio técnico e logístico na implementação das atividades inerentes a estas iniciativas. Durante o ano 2014 foram efetuados 42 atendimentos no âmbito da Consulta OK, sendo 6 para acolhimento de casos novos, 24 para acompanhamento, 8 para acolhimento de familiar e 4 para acompanhamento de familiares. Durante o 2º semestre foram efetuados um total de 32 atendimentos no âmbito da Consulta OK, sendo 5 para acolhimento de casos novos, 17 para acompanhamento, 6 para acolhimento de familiar e 4 para acompanhamento de familiares. Continuam a verificar-se alguns constrangimentos na consulta, sobretudo pela falta de adesão dos jovens e com os familiares, pouco disponíveis para consultas e acompanhamento.





IIIXO – Sensibilização e Prevenção		
Ação	Objetivos	Registo atividade
Ações de Sensibilização e Prevenção	Implementação de ações de sensibilização e prevenção e de redução de risco em diferentes áreas em parceria com as instituições locais	<p>Participação e dinamização no PONTO P:                      - Captação e formação de voluntários;                      - Diagnóstico concelhio em relação aos contextos recreativos e padrões de comportamentos de risco;                      - Abertura da Loja Ponto P;                      - Intervenção junto de 3 bares;                      - Construção de materiais a partir da intervenção feita com jovens (concurso e exposição fotográfica)</p> <p>Discussões/sessões temáticas na comunidade</p> <p>Promover espaços de formação a professores e encarregados de educação</p> <p><b>Durante o 1º semestre de 2014, a Equipa Ponto P, da qual a AARSMF é entidade executora participou no diagnóstico IREFREA - questionário sobre os comportamentos dos jovens face ao uso de substâncias psicoactivas e comportamentos sexuais de risco: 5 locais (ISPAB, ISVOUGA, CINCORK e Centro de Formação Rio Meão) a 70 indivíduos. Durante o 2º semestre de 2014, a Equipa Ponto P, - 3 momentos formativos para voluntários Ponto P com a participação de 12 voluntários - 6ª Edição da Noite Ponto P - Iniciativa desenvolvida na zona histórica da cidade de Santa Maria da Feira, sensibilizando para a importância de prevenir e reduzir comportamentos de risco. A intervenção ocorreu junto de 17 bares e no Ponto Fixo, tendo sido abrangidos pelas equipas de intervenção 350 jovens e jovens adultos frequentadores dos espaços de lazer noturno e a participação de 5 projetos musicais no Palco Ponto P. Durante o ano de 2014, o Ponto P continuou a participar nas reuniões de trabalho para o Health Club de Lisboa 2015, como entidade participante do comité organizador do evento</b></p> <p><b>Durante o 1º semestre (Janeiro) a Ser + pessoa promoveu em parceria com ACES – saúde pública um programa de rádio alusivo a temático do alcoolismo. O mesmo decorreu durante uma semana, e foi emitido pela Rádio Clube da Feira. Durante o 2º semestre de 2014 foram realizadas 1 ação de sensibilização/ informação nos 4 diferentes núcleos de intervenção alusivo a Tuberculose, em parceria com ACES douro e Vouga I, para um total de 110 participantes.</b></p> <p><b>No âmbito das ações de articulação com entidades congéneres, a AARSMF continuou a ser consultada (a título de boas práticas no trabalho com doentes alcoólicos) pela ADRIMAG, no sentido de prestar orientações técnicas para</b></p>



Promover programas e espaços da educação para a saúde em meio escolar

implementação de respostas/serviços vocacionados para doentes alcoólicos. Neste âmbito colaborou no passado 28 de Novembro num debate para pais e educadores intitulado "Venha tomar café com...". Durante o 2º semestre de 2014 foi realizado 1 Workshop sobre prevenção das dependências em meio escolar a 15 assistentes operacionais do Agrupamento de escolas de Argoncilhe. Durante o 1º semestre de 2014 foram realizadas 12 sessões de sensibilização a jovens do Agrupamento de Escolas Fernando Pessoa: 290 alunos (atividades realizada em parceria com a AAR e a Escola Segura); 2 sessões no agrupamento de escolas de Fiães com a metodologia World Café a 52 alunos. Ainda dentro deste semestre, à convite da FAP Feira, a Ser + Pessoa dinamizou, no dia 23 de Maio, a palestra "Bebeu, perdeu!" Durante o 2º semestre de 2014 foram realizadas 3 sessões de sensibilização a 65 jovens (atividades realizada em parceria com o Núcleo Prevenir) no agrupamento de escolas de Arrifana e Cincork - Centro de Formação Profissional da Indústria da Cortiça).

### 3.2 Caracterização da População de Acompanhamento

#### Género

À semelhança do ocorrido nos anos anteriores a população em acompanhamento continua a ser maioritariamente masculina, representando esta 71% da população.

Género	Nº indivíduos
Masculino	238
Feminino	98
<b>Total</b>	<b>336</b>

#### Faixa etária

Apesar do espectro etário dos indivíduos em acompanhamento ser lato, existe uma maior prevalência de indivíduos nas faixas etárias entre os 35 e os 64 anos de idade para ambos os sexos, sendo que em todos os intervalos a prevalência de indivíduos do sexo masculino é sempre superior à do feminino.

Faixas etárias	Masculino	Feminino
0-5	0	0
6-18	8	11
19-24	3	3
25-34	14	5
35-44	63	18
45-54	77	30
55-64	53	20
>65	10	2
s/i	10	9
<b>Total</b>	<b>238</b>	<b>98</b>

#### Estado civil e tipologia das famílias

No que concerne ao estado civil esta é uma população maioritariamente casada, de referir que a percentagem de indivíduos solteiros atinge os 29%, não estando este valor diretamente relacionado com o numero de jovens/crianças em acompanhamento; por outro lado a percentagem de divorciados/separados atinge os 18%.

Estado civil	Nº
--------------	----

	indivíduos
Solteiro(a)	99
Casado (a)	134
União de Facto	11
Divorciado/Separado(a)	59
Viúvo(a)	9
s/i	24
<b>Total</b>	<b>336</b>

No respeito à tipologia dos agregados familiares, estas continuam a ser na sua maioria agregados nucleares, constituídos por aqueles que são familiares diretos.

De referir que o numero de elementos isolados é bastante elevado, atingindo 22% da população total. Ao trabalharmos a problemática do alcoolismo este é um fator que pode condicionar todo o percurso terapêutico do individuo, com frequência nos é referido que os episódios de consumo excessivo de bebidas alcoólicas estão de alguma forma relacionados com a solidão.

Tipologia do agregado familiar	Nº de indivíduos
Elemento isolado	74
Monoparental	24
Nuclear	186
Alargada	12
Reconstruída	4
s/i	36
<b>Total</b>	<b>336</b>

#### Habilitações literárias e situação perante o trabalho

Esta é uma população com baixa escolaridade, que na sua generalidade provém de famílias onde a escolarização é pouco valorizada, daí que seja possível entender o abandono precoce dos bancos escolares em detrimento de uma integração no mercado de trabalho de onde advinha o imediato benefício económico.

Escolaridade	Masculino	Feminino	Total
Illiteracia	9	1	10
1º ciclo (nacabado)	14	3	17
1º ciclo	99	40	139
2º ciclo	68	18	86
3º ciclo	20	14	34
Secundário	12	8	20
Ensino Superior	4	2	6
S/I	12	12	24
	<b>238</b>	<b>98</b>	<b>336</b>





Com níveis de escolaridade baixos, que estão sobretudo ao nível do 1º e 2º ciclo, esta é uma população com uma baixa diferenciação profissional, o que posteriormente condiciona a integração num mercado de trabalho que, progressivamente se tem vindo a tornar mais exigente no que concerne às competências dos trabalhadores que se querem cada vez mais capazes de assumir tarefas e funções além das que inicialmente lhes estavam destinadas.

Profissão	Masculino	Feminino
(3) Técnicos e profissionais de nível intermédio	6	1
(4) Pessoal administrativo e similares	5	3
(5) Pessoal dos serviços e vendedores	21	11
(6) Agricultores e trabalhadores qualificados da agricultura e pescas	3	0
(7) Operários, artífices, e trabalhadores similares	31	0
(8) Operadores de instalações e máquinas e trabalhadores de montagem	11	0
(9) Trabalhadores não qualificados n/ aplicável (estudantes)	89	42
s/i	15	11
	57	30
	238	98

Grande parte da população em acompanhamento está em idade ativa, por isso não deixa de ser preocupante que o número de desempregados quase se iguale ao número de empregados, para tal situação com certeza contribuiu a conjuntura económica e social, que aliada à baixa escolarização e qualificação profissional tornou esta população mais vulnerável às questões do desemprego.

Situação Profissional	Nº indivíduos
Estudante	25
Doméstico(a)	13
Empregado(a)	117
Desempregado(a)	112
Reformado(a)	18
Reformado(a) por invalidez	17
Baixa médica	7
Trabalhador por conta própria	2
Trabalhador informal (Biscates)	8
S/I	17
Total	336

## 4 Recursos Humanos

Para o desenvolvimento das suas atividades a AARSMF apresentou uma equipa técnica multidisciplinar disposta de acordo com o seguinte quadro:

Equipa Multidisciplinar			
N.º de Elementos	Categoria	%	Vínculo
	Profissional	Tempo	
1	Psicólogo /coordenadora Técnica	100	Contrato sem termo
1	Psicólogo Clínico	100	Contrato sem termo
1	Psicólogo Clínico	50	Prestação serviços
1	Técnico Serviço Social	100	Contrato sem termo
1	Técnico Serviço Social	100	Contrato de termo
1	Contabilista	25	Prestação serviços
1	Funcionário administrativo	100	Contrato a termo
1	Jurista	100	Contrato sem termo/ Prestação serviços por substituição
1	Empregada de Limpeza	25	Prestação serviços
1	Animadora sociocultural	100	CEI
1	Engenharia Civil	100	CEI
5	Monitores	70	Voluntários



# Contas de Gestão '14

**AARSMF-ASSOCIACAO A.A.SANTA MARIA FEIRA**

**BALANÇO INDIVIDUAL**  
**ANO 2014**

Montantes expressos em EURO assos em Euro

RUBRICAS	NOTAS	PERÍODOS	
		2014	2013
<b>ACTIVO</b>			
<b>Activo não corrente:</b>			
Activos fixos tangíveis.....		2.236,29	9.340,93
Bens do patrimonio historico e cultural.....			
Propriedades de Investimento.....			
Activos intangíveis.....		80,98	
Investimentos financeiros.....			
Fundadores/benemérito/patricionadores/doadores/associados/membros		2.317,27	9.340,93
<b>Activo corrente:</b>			
Inventários.....			
Clientes.....			
Adiantamentos a fornecedores.....		,84	,84
Estado e outros entes publicos.....			
Fundad./benemérito/patricionadores/doadores/associados/membros		6.123,02	5.455,02
Outras contas a receber.....			21.342,07
Diferimentos.....			
Outros activos financeiros.....		60.797,68	51.156,48
Caixa e depósitos bancários.....		66.921,54	77.954,41
<b>Total do Activo</b>		<b>69.238,81</b>	<b>87.295,34</b>

**BALANÇO INDIVIDUAL**  
ANO 2014

montantes expressos em EURO

RUBRICAS	NOTAS	PERÍODOS	
		2014	2013
<b>CAPITAL PRÓPRIO E PASSIVO</b>			
<b>Fundos Patrimoniais:</b>			
Fundos .....			
Excedentes técnicos .....		72.737,11	56.419,09
Reservas .....			
Excedentes de revalorização .....			
Outras variações nos fundos patrimoniais.....			
		<b>72.737,11</b>	<b>56.419,09</b>
Resultado líquido do período.....		(17.126,21)	16.318,02
		<b>55.610,90</b>	<b>72.737,11</b>
Interesses minoritários.....			
<b>Total do fundo de capital</b>		<b>55.610,90</b>	<b>72.737,11</b>
<b>Passivo</b>			
<b>Passivo não corrente:</b>			
Provisões.....			
Provisões específicas .....			
Financiamentos obtidos .....			
Outras contas a pagar.....			
<b>Passivo corrente:</b>			
Fornecedores.....			
Adiantamentos de clientes.....			
Estado e outros entes públicos.....		2.661,91	3.213,59
Fund./benemérito/patricionadores/doadores/associados/membros			
Financiamentos obtidos.....			
Diferimentos .....		10.966,00	11.185,59
Outras contas a pagar.....			159,05
Outros passivos financeiros.....			
		<b>13.627,91</b>	<b>14.558,23</b>
<b>Total do passivo</b>		<b>13.627,91</b>	<b>14.558,23</b>
<b>Total de Fundos Patrimoniais e do Passivo</b>		<b>69.238,81</b>	<b>87.295,34</b>

**DEMONSTRAÇÃO INDIVIDUAL DOS RESULTADOS POR NATUREZAS**  
ANO 2014

Montantes expressos em EURO

RUBRICAS	NOTAS	PERÍODOS	
		2014	2013
<b>RENDIMENTOS E GASTOS</b>			
Vendas e serviços prestados.....		9.149,77	8.064,31
Subsídios, doações e legados à exploração.....		145.449,76	176.235,21
Variação nos inventários da produção.....			
Trabalhos para a própria entidade.....			
Custo das mercadorias vendidas e das matérias consumidas.....			
Fornecimentos e serviços externos.....		(72.924,67)	71.513,16
Gastos com o pessoal .....		(90.909,44)	88.716,70
Ajustamentos de inventários (perdas/reversões).....			
Imparidade de dívidas a receber (perdas/reversões).....			
Provisões (aumentos/reduções).....			
Provisões específicas (aumentos/reduções).....			
Outras imparidades (perdas/reversões) .....			
Aumentos e reduções de justo valor .....			
Outros rendimentos e ganhos .....			
Outros gastos e perdas.....		(859,25)	379,75
<b>Resultados antes de depreciações, gastos de financiamento e impostos</b>		<b>(10.093,83)</b>	<b>23.689,91</b>
Gastos/reversões de depreciação e de amortização.....		(7.104,64)	7.104,64
<b>Resultado operacional (antes de gastos de financiamento e impostos)</b>		<b>(17.198,47)</b>	<b>16.585,27</b>
Juros e rendimentos similares obtidos.....		88,41	1,69
Juros e gastos similares suportados.....		(16,15)	268,94
<b>Resultado antes de impostos</b>		<b>(17.126,21)</b>	<b>16.318,02</b>
Imposto sobre o rendimento do período.....			
<b>Resultado líquido do período</b>		<b>(17.126,21)</b>	<b>16.318,02</b>

Resultado das actividades descontinuadas (líquido de impostos) incluído no RL Exercício			
---	--	--	--

<b>Resultado líquido do período atribuível a: *</b>			
Detentores do capital da empresa-mãe.....			
Interesses minoritários.....			
<b>Resultado por acção básico.....</b>			

\* - Esta informação apenas será fornecida no caso de contas consolidadas

# ASSOCIAÇÃO ALCOOLICOS RECUPERADOS DO CSMF

## Balancete Geral - Financeira

Acumulado

Data da CTB: 31.15.2014 (Moeda: Euro)

Mês: Regularização do Exercício de 2014

Pág. 1

Conta	Descrição	Mov. Débito	Mov. Crédito	Saldo Débito	Saldo Crédito
11	CAIXA	61,613.03	61,606.54	6.49	
111	Caixa - Geral	41,381.33	41,374.84	6.49	
112	Caixa - Accao Social	6,953.52	6,953.52		
113	Caixa - Tesoureiro	879.17	879.17		
114	CMSMF - FUNDO EMERGENCIA	12,399.01	12,399.01		
12	Depositos em Inst.Financeiras	297,272.33	249,039.67	48,232.66	
121	Banco BPI	128,196.39	125,002.33	3,194.06	
122	Banco CGD	97,931.41	82,745.32	15,186.09	
123	CGD - Estagios	12,219.90	341.69	11,878.21	
124	Santander - Equipamento	39,115.56	23,337.32	15,778.24	
125	BANCO POPULAR 2176	3,130.00	933.94	2,196.06	
126	BANCO POPULAR - 1936	16,679.07	16,679.07		
13	OUTROS DEPÓSITOS BANCÁRIOS	14,608.53	2,050.00	12,558.53	
131	Banco A - Depósito a prazo	14,608.53	2,050.00	12,558.53	
1313	BANCO POPULAR	14,608.53	2,050.00	12,558.53	
	<b>Total da classe 1</b>	<b>373,493.89</b>	<b>312,696.21</b>	<b>60,797.68</b>	<b>0.00</b>
23	PESSOAL	80,400.21	79,732.21	668.00	
231	Remuneracoes a Pagar	80,400.21	79,732.21	668.00	
24	ESTADO E OUTROS ENTES PUBLICOS	32,824.50	35,485.57		2,661.07
241	IMPOSTO SOBRE O RENDIMENTO	0.84	0.00	0.84	
242	RETENCAO DE IMP. SOBRE RENDIMENTOS	12,348.91	13,221.55		872.64
2421	Trabalho dependente	7,354.00	7,899.00		545.00
2422	Trabalho independente	4,451.91	4,742.55		290.64
2425	Sobretaxa Extraordinaria	543.00	580.00		37.00
245	Seg Social	20,474.75	22,264.02		1,789.27
27	Outras Contas a Receber e a Pagar	5,455.02	0.00	5,455.02	
278	Outros Devedores e Credores	5,455.02	0.00	5,455.02	
2781	Outros Devedores	5,455.02	0.00	5,455.02	
278101	Casa dos Choupes	5,455.02	0.00	5,455.02	
28	Diferimentos	32,527.66	43,493.66		10,966.00
281	Gastos a Reconhecer	11,185.59	22,151.59		10,966.00
2811	Remuneracoes a Liquidar	11,185.59	22,151.59		10,966.00
282	Rendimentos a Reconhecer	21,342.07	21,342.07		
	<b>Total da classe 2</b>	<b>151,207.39</b>	<b>158,711.44</b>	<b>6,123.02</b>	<b>13,627.07</b>
41	Investimentos Financeiros	80.98	0.00	80.98	
415	Outros Investimentos Financeiros	80.98	0.00	80.98	
4157	Fundo Compensação Trabalho	80.98	0.00	80.98	
43	Activos Fixos Tangiveis	33,598.62	31,362.33	2,236.29	
433	Outros activos fixos tangiveis	33,598.62	31,362.33	2,236.29	
4334	Equipamento transporte	26,419.86	0.00	26,419.86	
	<b>A transportar</b>	<b>551,202.12</b>	<b>471,407.65</b>	<b>93,422.38</b>	<b>13,627.91</b>

# ASSOCIAÇÃO ALCOOLICOS RECUPERADOS DO CSMF

Balancete Geral - Financeira

Acumulado

Data da CTB: 31.15.2014 (Moeda: Euro)

Mês: Regularização do Exercício de 2014

Pág. 2

Conta	Descrição	Mov. Débito	Mov. Crédito	Saldo Débito	Saldo Crédito
<b>Transporte</b>		<b>551,202.12</b>	<b>471,407.65</b>	<b>93,422.38</b>	<b>13,627.91</b>
4335	Equipamento administrativo	7,101.50	0.00	7,101.50	
4337	Outros activos fixos tangiveis	77.26	0.00	77.26	
4338	Depreciacoes acumuladas	0.00	31,362.33		31,362.33
43384	Equip Transporte	0.00	25,138.08		25,138.08
43385	Equipamento Administrativo	0.00	6,146.99		6,146.99
43387	O Activos Fixos Tangiveis	0.00	77.26		77.26
	<b>Total da classe 4</b>	<b>33,679.60</b>	<b>31,362.33</b>	<b>2,317.27</b>	<b>0.00</b>
52	Excedentes tecnicos	0.00	72,737.11		72,737.11
521	Excedentes	0.00	72,737.11		72,737.11
	<b>Total da classe 5</b>	<b>0.00</b>	<b>72,737.11</b>	<b>0.00</b>	<b>72,737.11</b>
62	<b>FORNECIMENTOS E SERVICOS EXTERNOS</b>	<b>72,924.67</b>	<b>0.00</b>	<b>72,924.67</b>	
622	Servicos especializados	54,943.35	0.00	54,943.35	
6221	Trabalhos especializados	633.91	0.00	633.91	
6222	Publicidade e propaganda	800.17	0.00	800.17	
6224	Honorarios	32,082.08	0.00	32,082.08	
62241	AAR	26,917.16	0.00	26,917.16	
62242	CLDS	5,144.92	0.00	5,144.92	
6226	Conservacao e reparacao	764.48	0.00	764.48	
6228	Outros	20,682.71	0.00	20,682.71	
62281	Accao Social	6,623.84	0.00	6,623.84	
62282	AARSMF	767.96	0.00	767.96	
62284	CMSMF	9,529.22	0.00	9,529.22	
62285	PONTO P	205.34	0.00	205.34	
62286	FUTSALL	3,556.35	0.00	3,556.35	
623	Materiais	1,813.71	0.00	1,813.71	
6231	Ferramentas e utens desgaste rapido	287.44	0.00	287.44	
6233	Material de Escritorio	1,526.27	0.00	1,526.27	
62331	AAR	899.19	0.00	899.19	
62332	CLDS	627.08	0.00	627.08	
624	Energia e Fluidos	6,348.51	0.00	6,348.51	
6241	Electricidade	874.58	0.00	874.58	
6242	Combustiveis	5,112.39	0.00	5,112.39	
62421	Gasoleo	5,112.39	0.00	5,112.39	
624211	AAR	4,772.32	0.00	4,772.32	
624212	CLDS	340.07	0.00	340.07	
6243	Agua	361.54	0.00	361.54	
625	Deslocacoes , estadas e transportes	3,145.16	0.00	3,145.16	
6251	Deslocacoes e estadas	3,145.16	0.00	3,145.16	
62511	AAR	3,112.19	0.00	3,112.19	
62512	CLDS	32.97	0.00	32.97	
626	Servicos diversos	6,673.94	0.00	6,673.94	
6261	Rendas e alugueres	2,100.00	0.00	2,100.00	
6262	Comunicacao	2,083.16	0.00	2,083.16	
62621	CTT	326.54	0.00	326.54	
<b>A transportar</b>		<b>626,731.61</b>	<b>575,507.09</b>	<b>168,951.87</b>	<b>117,727.35</b>



# ASSOCIAÇÃO ALCOOLICOS RECUPERADOS DO CSMF

Balancete Geral - Financeira

Acumulado

Data da CTB: 31.15.2014 (Moeda: Euro)

Mês: Regularização do Exercício de 2014

Pág. 3

Conta	Descrição	Mov. Débito	Mov. Crédito	Saldo Débito	Saldo Crédito
<b>Transporte</b>		<b>626,731.61</b>	<b>575,507.09</b>	<b>168,951.87</b>	<b>117,727.35</b>
626211	AAR	224.50	0.00	224.50	
626212	CLDS	102.04	0.00	102.04	
62622	Telefone	1,756.62	0.00	1,756.62	
626221	AAR	1,045.85	0.00	1,045.85	
626222	CLDS	710.77	0.00	710.77	
6263	Seguros	1,435.51	0.00	1,435.51	
6265	Contencioso e notariado	75.00	0.00	75.00	
6266	Despesas Representacao	125.30	0.00	125.30	
6267	Limpeza, higiene e conforto	854.97	0.00	854.97	
<b>63</b>	<b>GASTOS COM PESSOAL</b>	<b>102,095.03</b>	<b>11,185.59</b>	<b>90,909.44</b>	
632	Remuneracoes do Pessoal	87,993.06	9,306.00	78,687.06	
6321	Remuneracao Bruta	64,435.13	4,433.00	60,002.13	
63211	AAR	55,226.53	4,433.00	50,793.53	
63212	CLDS	9,208.60	0.00	9,208.60	
6322	Sub Alimentação	5,593.00	440.00	5,153.00	
6324	Bolsa Formação	2,718.47	0.00	2,718.47	
6325	Sub Transporte	1,228.40	0.00	1,228.40	
6326	Sub Natal	4,559.60	0.00	4,559.60	
6327	Sub Ferias	9,458.46	4,433.00	5,025.46	
635	Encargos sobre remuneracoes	13,025.15	1,879.59	11,145.56	
6351	AARSMF	13,019.31	1,879.59	11,139.72	
6357	Fundo G Comp Trabalho	5.84	0.00	5.84	
636	Seguros acidentes no trabalho	847.32	0.00	847.32	
638	Outros gastos com o pessoal	229.50	0.00	229.50	
<b>64</b>	<b>GASTOS DEPRECIACAO E AMORTIZACAO</b>	<b>7,104.64</b>	<b>0.00</b>	<b>7,104.64</b>	
642	Activos fixos tangiveis	7,104.64	0.00	7,104.64	
<b>68</b>	<b>OUTROS GASTOS E PERDAS</b>	<b>859.25</b>	<b>0.00</b>	<b>859.25</b>	
681	Impostos	629.70	0.00	629.70	
6811	Impostos directos	9.70	0.00	9.70	
6812	Impostos indirectos	620.00	0.00	620.00	
688	Outros	229.55	0.00	229.55	
<b>69</b>	<b>GASTOS E PERDAS FINANCIAMENTO</b>	<b>16.15</b>	<b>0.00</b>	<b>16.15</b>	
691	Juros Suportados	0.07	0.00	0.07	
6911	Juros de financiamentos obtidos	0.07	0.00	0.07	
698	Outros Gastos e Perdas financiament	16.08	0.00	16.08	
6988	Outros	16.08	0.00	16.08	
<b>Total da classe 6</b>		<b>182,999.74</b>	<b>11,185.59</b>	<b>171,814.15</b>	<b>0.00</b>
<b>72</b>	<b>PRESTAÇOES SERVICOS</b>	<b>0.00</b>	<b>9,149.77</b>		<b>9,149.77</b>
722	Quotizacoes e joias	0.00	9,149.77		9,149.77
7221	Peditorio	0.00	532.17		532.17
7222	Donativo	0.00	400.00		400.00
7223	Quotas	0.00	1,202.50		1,202.50
<b>A transportar</b>		<b>741,380.62</b>	<b>588,827.35</b>	<b>272,415.29</b>	<b>119,862.02</b>

# ASSOCIAÇÃO ALCOOLICOS RECUPERADOS DO CSMF

Balancete Geral - Financeira

Acumulado

Data da CTB: 31.15.2014 (Moeda: Euro)

Mês: Regularização do Exercício de 2014

Pág. 4

Conta	Descrição	Mov. Débito	Mov. Crédito	Saldo Débito	Saldo Crédito
<b>Transporte</b>		<b>741,380.62</b>	<b>588,827.35</b>	<b>272,415.29</b>	<b>119,862.02</b>
7224	Deslocacao	0.00	1,475.00		1,475.00
7225	Outros	0.00	5,540.10		5,540.10
75	SUBS, DOACOES E LEGADOS A EXPLORACA	21,342.07	166,791.83		145,449.76
751	Subs do estado e outros entes pub	21,342.07	166,791.83		145,449.76
7511	Seguranca Social	0.00	50,648.05		50,648.05
7512	CMSMF	0.00	72,000.00		72,000.00
7513	IEFP	0.00	12,092.78		12,092.78
7519	Casa dos Choupos	21,342.07	32,051.00		10,708.93
79	Juros, Dividendos e O Rend Similare	0.00	88.41		88.41
791	Juros Obtidos	0.00	88.41		88.41
7911	De depositos	0.00	88.41		88.41
	<b>Total da classe 7</b>	<b>21,342.07</b>	<b>176,030.01</b>	<b>0.00</b>	<b>154,687.94</b>
81	RESULTADO LIQUIDO DO PERIODO	16,318.02	16,318.02		
818	RESULTADO LIQUIDO	16,318.02	16,318.02		
	<b>Total da classe 8</b>	<b>16,318.02</b>	<b>16,318.02</b>	<b>0.00</b>	<b>0.00</b>
<b>Total</b>		<b>779,040.71</b>	<b>779,040.71</b>	<b>272,415.29</b>	<b>272,415.29</b>

# ASSOCIAÇÃO ALCOOLICOS RECUPERADOS DO CSMF

Balancete Geral - Financeira

Acumulado

Data da CTB: 31.15.2014 (Moeda: Euro)

Mês: Fecho de 2014

Pág. 1

Conta	Descrição	Mov. Débito	Mov. Crédito	Saldo Débito	Saldo Crédito
11	CAIXA	61,613.03	61,608.54	6.49	
111	Caixa - Geral	41,381.33	41,374.84	6.49	
112	Caixa - Accao Social	6,953.52	6,953.52		
113	Caixa - Tesoureiro	879.17	879.17		
114	CMSMF - FUNDO EMERGENCIA	12,399.01	12,399.01		
12	Depositos em Inst.Financeiras	297,272.33	249,039.67	48,232.66	
121	Banco BPI	128,196.39	125,002.33	3,194.06	
122	Banco CGD	97,931.41	82,745.32	15,186.09	
123	CGD - Estagios	12,219.90	341.69	11,878.21	
124	Santander - Equipamento	39,115.56	23,337.32	15,778.24	
125	BANCO POPULAR 2176	3,130.00	933.94	2,196.06	
126	BANCO POPULAR - 1936	16,679.07	16,679.07		
13	OUTROS DEPÓSITOS BANCÁRIOS	14,608.53	2,050.00	12,558.53	
131	Banco A - Depósito a prazo	14,608.53	2,050.00	12,558.53	
1313	BANCO POPULAR	14,608.53	2,050.00	12,558.53	
	<b>Total da classe 1</b>	<b>373,493.89</b>	<b>312,696.21</b>	<b>60,797.68</b>	<b>0.00</b>
23	PESSOAL	80,400.21	79,732.21	668.00	
231	Remuneracoes a Pagar	80,400.21	79,732.21	668.00	
24	ESTADO E OUTROS ENTES PUBLICOS	32,824.50	35,485.57		2,661.07
241	IMPOSTO SOBRE O RENDIMENTO	0.84	0.00	0.84	
242	RETENCAO DE IMP. SOBRE RENDIMENTOS	12,348.91	13,221.55		872.64
2421	Trabalho dependente	7,354.00	7,899.00		545.00
2422	Trabalho independente	4,451.91	4,742.55		290.64
2425	Sobretaxa Extraordinaria	543.00	580.00		37.00
245	Seg Social	20,474.75	22,264.02		1,789.27
27	Outras Contas a Receber e a Pagar	5,455.02	0.00	5,455.02	
278	Outros Devedores e Credores	5,455.02	0.00	5,455.02	
2781	Outros Devedores	5,455.02	0.00	5,455.02	
278101	Casa dos Choupos	5,455.02	0.00	5,455.02	
28	Diferimentos	32,527.66	43,493.66		10,966.00
281	Gastos a Reconhecer	11,185.59	22,151.59		10,966.00
2811	Remuneracoes a Liquidar	11,185.59	22,151.59		10,966.00
282	Rendimentos a Reconhecer	21,342.07	21,342.07		
	<b>Total da classe 2</b>	<b>151,207.39</b>	<b>158,711.44</b>	<b>6,123.02</b>	<b>13,627.07</b>
41	Investimentos Financeiros	80.98	0.00	80.98	
415	Outros Investimentos Financeiros	80.98	0.00	80.98	
4157	Fundo Compensação Trabalho	80.98	0.00	80.98	
43	Activos Fixos Tangiveis	33,598.62	31,362.33	2,236.29	
433	Outros activos fixos tangiveis	33,598.62	31,362.33	2,236.29	
4334	Equipamento transporte	26,419.86	0.00	26,419.86	
<b>A transportar</b>		<b>551,202.12</b>	<b>471,407.65</b>	<b>93,422.38</b>	<b>13,627.91</b>

# ASSOCIAÇÃO ALCOOLICOS RECUPERADOS DO CSMF

Balancete Geral - Financeira

Acumulado

Data da CTB: 31.15.2014 (Moeda: Euro)

Mês: Fecho de 2014

Pág. 2

Conta	Descrição	Mov. Débito	Mov. Crédito	Saldo Débito	Saldo Crédito
<b>Transporte</b>		<b>551,202.12</b>	<b>471,407.65</b>	<b>93,422.38</b>	<b>13,627.91</b>
4335	Equipamento administrativo	7,101.50	0.00	7,101.50	
4337	Outros activos fixos tangiveis	77.26	0.00	77.26	
4338	Depreciacoes acumuladas	0.00	31,362.33		31,362.33
43384	Equip Transporte	0.00	25,138.08		25,138.08
43385	Equipamento Administrativo	0.00	6,146.99		6,146.99
43387	O Activos Fixos Tangiveis	0.00	77.26		77.26
	<b>Total da classe 4</b>	<b>33,679.60</b>	<b>31,362.33</b>	<b>2,317.27</b>	<b>0.00</b>
52	Excedentes tecnicos	0.00	72,737.11		72,737.11
521	Excedentes	0.00	72,737.11		72,737.11
	<b>Total da classe 5</b>	<b>0.00</b>	<b>72,737.11</b>	<b>0.00</b>	<b>72,737.11</b>
62	<b>FORNECIMENTOS E SERVICOS EXTERNOS</b>	<b>72,924.67</b>	<b>72,924.67</b>		
622	Servicos especializados	54,943.35	54,943.35		
6221	Trabalhos especializados	633.91	633.91		
6222	Publicidade e propaganda	800.17	800.17		
6224	Honorarios	32,062.08	32,062.08		
62241	AAR	26,917.16	26,917.16		
62242	CLDS	5,144.92	5,144.92		
6226	Conservacao e reparacao	764.48	764.48		
6228	Outros	20,682.71	20,682.71		
62281	Accao Social	6,623.84	6,623.84		
62282	AARSMF	767.96	767.96		
62284	CMSMF	9,529.22	9,529.22		
62285	PONTO P	205.34	205.34		
62286	FUTSALL	3,556.35	3,556.35		
623	Materiais	1,813.71	1,813.71		
6231	Ferramentas e utens desgaste rapido	287.44	287.44		
6233	Material de Escritorio	1,526.27	1,526.27		
62331	AAR	899.19	899.19		
62332	CLDS	627.08	627.08		
624	Energia e Fluidos	6,348.51	6,348.51		
6241	Electricidade	874.58	874.58		
6242	Combustiveis	5,112.39	5,112.39		
62421	Gasoleo	5,112.39	5,112.39		
624211	AAR	4,772.32	4,772.32		
624212	CLDS	340.07	340.07		
6243	Agua	361.54	361.54		
625	Deslocacoes , estadas e transportes	3,145.16	3,145.16		
6251	Deslocacoes e estadas	3,145.16	3,145.16		
62511	AAR	3,112.19	3,112.19		
62512	CLDS	32.97	32.97		
626	Servicos diversos	6,673.94	6,673.94		
6261	Rendas e alugueres	2,100.00	2,100.00		
6262	Comunicacao	2,083.16	2,083.16		
62621	CTT	326.54	326.54		
<b>A transportar</b>		<b>626,731.61</b>	<b>643,857.82</b>	<b>100,601.14</b>	<b>117,727.35</b>

## ASSOCIAÇÃO ALCOOLICOS RECUPERADOS DO CSMF

Balancete Geral - Financeira

Acumulado

Data da CTB: 31.15.2014 (Moeda: Euro)

Mês: Fecho de 2014

Pág. 3

Conta	Descrição	Mov. Débito	Mov. Crédito	Saldo Débito	Saldo Crédito
<b>Transporte</b>		<b>826,731.61</b>	<b>643,857.82</b>	<b>100,601.14</b>	<b>117,727.35</b>
626211	AAR	224.50	224.50		
626212	CLDS	102.04	102.04		
62622	Telefone	1,756.62	1,756.62		
626221	AAR	1,045.85	1,045.85		
626222	CLDS	710.77	710.77		
6263	Seguros	1,435.51	1,435.51		
6265	Contencioso e notariado	75.00	75.00		
6266	Despesas Representacao	125.30	125.30		
6267	Limpeza, higiene e conforto	854.97	854.97		
<b>63</b>	<b>GASTOS COM PESSOAL</b>	<b>102,095.03</b>	<b>102,095.03</b>		
632	Remuneracoes do Pessoal	87,993.06	87,993.06		
6321	Remuneracao Bruta	64,435.13	64,435.13		
63211	AAR	55,226.53	55,226.53		
63212	CLDS	9,208.60	9,208.60		
6322	Sub Alimentação	5,593.00	5,593.00		
6324	Bolsa Formação	2,718.47	2,718.47		
6325	Sub Transporte	1,228.40	1,228.40		
6326	Sub Natal	4,559.60	4,559.60		
6327	Sub Ferias	9,458.46	9,458.46		
635	Encargos sobre remuneracoes	13,025.15	13,025.15		
6351	AARSMF	13,019.31	13,019.31		
6357	Fundo G Comp Trabalho	5.84	5.84		
636	Seguros acidentes no trabalho	847.32	847.32		
638	Outros gastos com o pessoal	229.50	229.50		
<b>64</b>	<b>GASTOS DEPRECIACAO E AMORTIZACAO</b>	<b>7,104.64</b>	<b>7,104.64</b>		
642	Activos fixos tangiveis	7,104.64	7,104.64		
<b>68</b>	<b>OUTROS GASTOS E PERDAS</b>	<b>859.25</b>	<b>859.25</b>		
681	Impostos	629.70	629.70		
6811	Impostos directos	9.70	9.70		
6812	Impostos indirectos	620.00	620.00		
688	Outros	229.55	229.55		
<b>69</b>	<b>GASTOS E PERDAS FINANCIAMENTO</b>	<b>16.15</b>	<b>16.15</b>		
691	Juros Suportados	0.07	0.07		
6911	Juros de financiamentos obtidos	0.07	0.07		
698	Outros Gastos e Perdas financiament	16.08	16.08		
6988	Outros	16.08	16.08		
	<b>Total da classe 6</b>	<b>182,999.74</b>	<b>182,999.74</b>	<b>0.00</b>	<b>0.00</b>
<b>72</b>	<b>PRESTAÇÕES SERVICOS</b>	<b>9,149.77</b>	<b>9,149.77</b>		
722	Quotizacoes e joias	9,149.77	9,149.77		
7221	Peditorio	532.17	532.17		
7222	Donativo	400.00	400.00		
7223	Quotas	1,202.50	1,202.50		
<b>A transportar</b>		<b>743,515.29</b>	<b>760,641.50</b>	<b>100,601.14</b>	<b>117,727.35</b>

# ASSOCIAÇÃO ALCOOLICOS RECUPERADOS DO CSMF

Balancete Geral - Financeira

Acumulado

Data da CTB: 31.15.2014 (Moeda: Euro)

Mês: Fecho de 2014

Pág. 4

Conta	Descrição	Mov. Débito	Mov. Crédito	Saldo Débito	Saldo Crédito
<b>Transporte</b>		<b>743,515.29</b>	<b>760,641.50</b>	<b>100,601.14</b>	<b>117,727.35</b>
7224	Deslocacao	1,475.00	1,475.00		
7225	Outros	5,540.10	5,540.10		
75	<b>SUBS, DOACOES E LEGADOS A EXPLORACA</b>	<b>166,791.83</b>	<b>166,791.83</b>		
751	Subs do estado e outros entes pub	166,791.83	166,791.83		
7511	Seguranca Social	50,648.05	50,648.05		
7512	CMSMF	72,000.00	72,000.00		
7513	IEFP	12,092.78	12,092.78		
7519	Casa dos Choupos	32,051.00	32,051.00		
79	Juros, Dividendos e O Rend Similare	88.41	88.41		
791	Juros Obtidos	88.41	88.41		
7911	De depositos	88.41	88.41		
	<b>Total da classe 7</b>	<b>176,030.01</b>	<b>176,030.01</b>	<b>0.00</b>	<b>0.00</b>
81	<b>RESULTADO LIQUIDO DO PERIODO</b>	<b>205,258.38</b>	<b>188,132.17</b>	<b>17,126.21</b>	
811	RESULTADO ANTES IMPOSTOS	171,814.15	171,814.15		
818	RESULTADO LIQUIDO	33,444.23	16,318.02	17,126.21	
	<b>Total da classe 8</b>	<b>205,258.38</b>	<b>188,132.17</b>	<b>17,126.21</b>	<b>0.00</b>
<b>Total</b>		<b>1,122,669.01</b>	<b>1,122,669.01</b>	<b>117,727.35</b>	<b>117,727.35</b>



# Anexo I

*[Parecer do Conselho Fiscal]*



SER +  
PESSOA

Rua Ribeiras do Cáster, n.º 12 R/C dir. 4520 Santa Maria da Feira. Tel.: 256303253

### Relatório e Parecer do Conselho Fiscal

No cumprimento da alínea c) do nº 1 do artigo 32º dos Estatutos da Associação de Alcoólicos Recuperados do concelho de Santa Maria da Feira o Conselho Fiscal, no exercício das suas competências, vem apresentar o relatório sobre a ação fiscalizadora que efetuou e dar o Parecer sobre o Relatório de Gestão e as Contas apresentados pela Direção, referentes ao exercício findo em 31 de dezembro de 2014.

O Conselho Fiscal acompanhou, ao longo do exercício, a atividade da Associação, através de contactos regulares com a Direção, procedendo à verificação dos registos contabilísticos e documentos de suporte.

Verificámos que as demonstrações financeiras, incluídas no conjunto dos documentos de prestação de contas, foram preparadas de acordo com os normativos contabilísticos em vigor e obedeceram aos preceitos legais adotados, exprimindo dessa forma a correta situação patrimonial da Associação.

Analisámos, também, o Relatório de Gestão da Direção, que relata os aspetos mais significativos das atividades e ações que foram desenvolvidas.

Assim, pelo exposto, damos o nosso parecer no sentido de que sejam aprovados pela Assembleia Geral, o Relatório de Gestão e as Contas apresentadas pela Direção referentes ao exercício findo em 31 de dezembro de 2014.

Santa Maria da Feira, 10 de março de 2015

O Conselho Fiscal,

(Presidente, Valdemar Fernando Silva Barros)

(1º Vogal, Abílio Jesus Pinto Maia)

Associação de Alcoólicos Recuperados  
do Concelho de Santa Maria da Feira  
Instituição Particular de Solidariedade  
Social (IPSS)  
Cont. nº 504 001 272  
Rua Ribeiras de Cáster, Ent. 12 R/C  
4520 - 246 Santa Maria da Feira  
Tel.: 256 303 253 Fax: 256 360 000



# Anexo II

*[Acta Assembleia-geral]*